

FUNDACIÓN ASPANIAS BURGOS

**Balance de Situación y
Cuenta de Resultados
ejercicio anual terminado el
31 de diciembre de 2020**

Handwritten signature: J. Pochuque



ACTIVO	Notas de la memoria	2020	2019 (*)	PATRIMONIO NETO Y PASIVO	Notas de la memoria	2020	2019 (*)
A) ACTIVO NO CORRIENTE		12.302.305,52	11.946.464,43	A) PATRIMONIO NETO		5.003.280,42	6.925.779,26
I. Inmovilizado intangible	5	0,00	0,00	Fondos propios		1.782.983,04	3.597.859,06
5. Aplicaciones informáticas		0,00	0,00				
III. Inmovilizado material	6	8.570.110,13	8.950.792,82	I. Dotación fundacional	12	7.781.093,44	7.781.093,44
1. Terrenos y construcciones		8.301.689,30	8.664.691,18	1. Dotación fundacional		7.781.093,44	7.781.093,44
2. Instalaciones técnicas y otro inmovilizado material		268.420,83	286.101,64	II. Reservas	12	0,00	0,00
V. Inversiones en entidades del grupo y asociadas a largo p.	8	3.710.916,24	2.973.155,06	2. Otras reservas		0,00	0,00
1. Instrumentos de patrimonio	10	0,00	3.000,00	III. Excedentes de ejercicios anteriores	12	-4.183.234,38	-4.143.320,97
3. Créditos a entidades	10	3.710.916,24	2.970.155,06	2. Resultados negativos de ejercicios anteriores		-4.183.234,38	-4.143.320,97
VI. Inversiones financieras a largo plazo	10	21.279,55	22.516,55	IV. Excedente del ejercicio	12	-1.814.876,02	-39.913,51
1. Instrumentos de patrimonio		300,55	300,55				
5. Otros activos financieros		20.979,00	22.216,00	A-3) Subvenciones, donaciones y legados recibidos	13	3.220.297,38	3.927.920,20
				B) PASIVO NO CORRIENTE		3.893.260,52	2.879.927,05
				I. Provisiones a largo plazo	14	255.001,00	0,00
				II. Deudas a largo plazo	15	3.083.455,93	2.763.332,86
				1. Deudas con entidades de crédito		2.513.251,66	2.565.296,44
				5. Otros pasivos financieros		170.204,27	198.036,42
				II. Deudas con entidades del grupo y asociadas a largo p.	15	554.803,59	116.594,19
B) ACTIVO CORRIENTE		1.796.761,58	2.810.222,29	PASIVO CORRIENTE		5.204.526,56	4.950.981,41
III. Usuarios y otros deudores de la actividad propia	9	21.466,52	44.453,12	III. Deudas a corto plazo	15	2.270.987,67	2.947.880,82
IV. Deudores comerciales y otras cuentas a cobrar	10	1.497.063,31	2.641.980,18	1. Deudas con entidades de crédito		1.796.277,16	2.677.926,00
1. Clientes por ventas y otras cuentas a cobrar	10	16.093,35	17.558,62	5. Otros pasivos financieros		472.710,51	269.952,82
3. Deudores varios	10	1.447.507,99	2.594.042,74	II. Deudas con entidades del grupo y asociadas a corto p.	15	0,00	69.989,07
5. Personal	16	0,00	0,00	VI. Acreedores comerciales y otras cuentas a pagar	15	2.933.538,89	1.933.111,52
6. Otros créditos con las administraciones públicas		33.461,97	30.378,82	1. Proveedores	15	1.234.705,48	1.299.334,56
VI. Inversiones financieras a corto plazo	10	60.013,97	60.013,97	2. Proveedores empresas del grupo y asociadas	15	164.870,26	46.975,80
5. Otros activos financieros		60.013,97	60.013,97	3. Acreedores varios	15	509.352,54	78.046,93
VIII. Efectivo y otros activos líquidos equivalentes	11	220.197,78	63.776,02	4. Personal	15	542.127,37	269.541,86
				6. Otras deudas con las Administraciones Públicas	16	482.483,24	239.209,37
TOTAL ACTIVO (A+B)		14.101.067,50	14.756.687,72	TOTAL PATRIMONIO NETO Y PASIVO (A+B+C)		14.101.067,50	14.756.687,72

(*) Reexpresado
Las notas 1 a 27 de la memoria adjunta forman parte integrante del balance de situación al 31 de diciembre de 2020

Fundación Aspanias Burgos
Cuenta de Resultados
correspondiente al ejercicio terminado
el 31 de diciembre de 2020
(Euros)

Cuenta de resultados	Notas de la memoria	(Debe) Haber	(Debe) Haber
		2020	2019 (*)
A) EXCEDENTE DEL EJERCICIO			
1. Ingresos de la actividad propia	17 a)	8.846.061,84	8.893.052,31
b) Aportaciones de usuarios		458.346,83	489.919,52
c) Ingresos de promociones, patrocinadores y colaboraciones		11.201,12	739,00
d) Subvenciones, donaciones y legados de explotación imputados al excedente del ejercicio		8.198.262,02	8.402.393,79
e) Donaciones y legados imputados al excedente del ejercicio		178.252,07	0,00
3. Gastos por ayudas y otros	17 b)	-425.656,46	-17.154,38
a) Ayudas monetarias		-425.656,46	-7.331,59
d) Reintegro de subvenciones, donaciones y legados		0,00	-9.822,79
6. Aprovisionamientos	17 c)	-1.255.876,01	-1.071.499,68
7. Otros ingresos de la actividad		31.800,00	0,00
a) Ingresos accesorios y otros de gestión corriente		31.800,00	0,00
8. Gastos de personal	17 d)	-6.152.310,33	-6.167.566,13
a) Sueldos y salarios		-4.907.369,88	-4.751.143,69
b) Cargas sociales		-1.244.940,65	-1.416.422,44
9. Otros gastos de la actividad	17 e)	-2.021.956,36	-1.364.024,50
a) Servicios exteriores		-1.129.488,98	-1.356.700,25
b) Tributos		-5.565,41	-7.324,25
c) Pérdidas, deterioro y variación de provisiones por operaciones comerciales		-886.901,99	0,00
10. Amortización del Inmovilizado	5 y 6	-263.498,78	-276.803,06
11. Subvenciones, donaciones y legados de capital traspasados al excedente del ejercicio	13	107.622,82	121.708,31
a) Subvenciones de capital traspasadas al excedente del ejercicio		107.622,82	121.708,31
13. Deterioro y resultado por enajenaciones del inmovilizado	6	-7.271,26	0,00
14. Otros resultados	17 f)	-258.370,04	749,92
A.1) EXCEDENTE DE LA ACTIVIDAD		-1.399.454,58	118.462,79
15. Ingresos financieros		0,00	12,54
b) De terceros		0,00	12,54
16. Gastos financieros		-166.557,24	-158.388,84
b) Por deudas con terceros		-166.557,24	-158.388,84
18. Deterioro y resultado por enajenaciones de instrumentos financieros		-248.864,20	0,00
A.2) EXCEDENTE DE LAS OPERACIONES FINANCIERAS		-415.421,44	-158.376,30
A.3) EXCEDENTE ANTES DE IMPUESTOS		-1.814.876,02	-39.913,51
19 impuestos sobre beneficios	14	0,00	0,00
A.4) VARIACION DE PATRIMONIO NETO RECONOCIDA EN EL EXCEDENTE DEL EJERCICIO		-1.814.876,02	-39.913,51
B) INGRESOS Y GASTOS IMPUTADOS DIRECTAMENTE AL PATRIMONIO NETO			
1. Subvenciones recibidas		0,00	1.141.052,19
B.1) Variación de patrimonio neto por ingresos y gastos reconocidos directamente en el patrimonio neto		0,00	1.141.052,19
C) RECLASIFICACIONES AL EXCEDENTE DEL EJERCICIO			
1. Subvenciones recibidas	12	-107.622,82	-1.290.602,62
C.1) Variación de patrimonio neto por reclasificaciones al excedente del ejercicio		-107.622,82	-1.290.602,62
D) VARIACIONES DE PATRIMONIO NETO POR INGRESOS Y GASTOS IMPUTADOS DIRECTAMENTE AL PATRIMONIO NETO		-107.622,82	-149.550,43
E) AJUSTES POR CAMBIO DE CRITERIO		0,00	0,00
F) AJUSTES POR ERRORES		-3.980.790,10	1.141,44
G) VARIACIÓN EN LA DOTACIÓN FUNDACIONAL O FONDO SOCIAL		0,00	0,00
H) OTRAS VARIACIONES		0,00	0,00
I) RESULTADO TOTAL, VARIACIÓN DEL PATRIMONIO NETO EN EL EJERCICIO		-5.903.288,94	-188.322,50

(*) Reexpresado

Las notas 1 a 27 de la memoria adjunta forman parte integrante de la cuenta de resultados del periodo comprendido entre el 1 de enero y el 31 de diciembre de 2020

Handwritten signatures and initials in blue ink.

FUNDACIÓN ASPANIAS BURGOS

Memoria

**Ejercicio anual terminado el
31 de diciembre de 2020**



FUNDACIÓN ASPANIAS BURGOS

Memoria ejercicio 2020

1. ACTIVIDAD DE LA FUNDACION

La Fundación Aspanias Burgos (en adelante la Fundación) se constituye, el 10 de noviembre de 2004 como una organización sin ánimo de lucro con CIF G09435637, según se recoge en la Escritura Pública de Constitución otorgada ante el Notario Don José María Gómez-Oliveros.

La Fundación se constituye por voluntad de la Asociación de Padres y Familias de Personas con Discapacidad Intelectual o del Desarrollo, "Aspanias" (en adelante la Asociación Aspanias) mediante la aportación de una serie de bienes, que conforman la dotación fundacional, valorados en 7.740.373,44 euros. La dotación fundacional se incrementa posteriormente hasta 7.781.093,44 mediante la aportación de nuevos bienes materiales.

La Fundación está inscrita en el Registro de Fundaciones Asistenciales de Castilla y León con el número **090315 CL**.

La inscripción conlleva su reconocimiento como entidad jurídico-privada, así como el interés general de sus fines.

La Sede Social de la Fundación se encuentra situada en calle Federico Olmeda, 1-3 de Burgos.

La Fundación es de nacionalidad española. El ámbito territorial en el que desarrolla principalmente sus actividades es en la Comunidad Autónoma de Castilla y León, en la provincia y ciudad de Burgos.

La Fundación se rige por las disposiciones que en interpretación y en desarrollo de los estatutos establezca el patronato y, en todo caso, por la Ley 50/2002, de 26 de diciembre, de Fundaciones y las demás normas de desarrollo.

De conformidad con lo previsto en los Estatutos de la Fundación, modificados por acuerdo del Patronato de fecha 5 de octubre de 2015, constituyen los fines de la Fundación:

- Su finalidad principal, la gestión de centros, servicios y programas para la atención y la promoción de las personas con discapacidad intelectual o del desarrollo, asumiendo la misión y valores del movimiento asociativo Plena Inclusión, al que pertenece la asociación fundadora de esta Fundación.
- Defender la dignidad de las personas con discapacidad intelectual o del desarrollo y sus familiares.
- Prestar directamente o mediante su participación en otras entidades, todo tipo de atenciones y servicios que precisen las personas con discapacidad intelectual o del desarrollo y sus familias.
- Divulgar y formar conciencia colectiva para que la sociedad respete la participación de las personas con discapacidad intelectual o del desarrollo en todos los ámbitos de la vida social.
- Ejercer o facilitar la Tutela de las personas con discapacidad intelectual o del desarrollo
- Asesoramiento y gestión de centros, servicios y/o programas de asociaciones o fundaciones con los mismos fines.

FUNDACIÓN ASPANIAS BURGOS

Memoria ejercicio 2020

- La promoción e integración laboral y social de las personas con discapacidad intelectual o del desarrollo.
- Programar, organizar y desarrollar, directa o indirectamente en colaboración con otras entidades o empresas, todo tipo de acciones y actividades formativas.
- Prestar servicios y programas de atención, apoyo, formación y orientación a otros colectivos con dificultades para su inclusión social: personas con discapacidad, jóvenes, mujer, mayores, parados de larga duración, personas en riesgo de exclusión social, etc.
- Y aquellos fines que contemplan los Estatutos de Plena Inclusión Castilla y León y de la Asociación fundadora.

Para el mejor cumplimiento de sus fines, la Fundación puede realizar, entre otras, las siguientes actividades:

- Fomento de Empleo para las personas con discapacidad intelectual o del desarrollo, así como personas con otras discapacidades o en riesgo de exclusión social, a través de la gestión de Centros Especiales de Empleo, Centros prelaborales u ocupacionales, inserción en empresas ordinarias, apoyo al autoempleo, y cualquier otra fórmula legal que posibilite el empleo de sus beneficiarios.
- Atención especial para las personas del colectivo beneficiario con mayor grado de dependencia.
- Atención residencial y de vivienda para aquellos beneficiarios que precisen de estos servicios, cualquiera que sea el grado de apoyo que necesiten
- Formación en cualquiera de las fórmulas que requieran la edad y situación de sus beneficiarios: atención temprana, enseñanza básica obligatoria, formación profesional, educación permanente, etc.
- Formación y reciclaje de profesionales de atención y apoyo a personas con discapacidad intelectual o del desarrollo, a personas en situación de dependencia o con otras discapacidades y a personas en riesgo de exclusión social.
- Orientación y apoyo a las familias de personas con discapacidad intelectual o del desarrollo.
- Animación socio-cultural, ocio y deporte para las personas beneficiarias y sus familias.
- Sensibilización social.
- Cualesquiera otra actividad que contribuya al cumplimiento de los fines de la Fundación.

Para el cumplimiento de su misión y de sus fines, la Fundación cuenta con los medios personales y materiales adecuados y con la organización idónea y podrá valerse de cualquier medio lícito que contribuya adecuadamente a la consecución de sus fines estatutarios, siempre que resulten coincidentes con sus valores y respeten el interés social y ausencia de ánimo de lucro.

FUNDACIÓN ASPANIAS BURGOS

Memoria ejercicio 2020

En especial, la Fundación asume la representación de sus socios, del movimiento asociativo y de las personas con discapacidad intelectual y sus familiares ante las Administraciones Públicas que desarrollan su acción en el ámbito de su territorio, ante los foros sociales y científicos y ante los estamentos de participación en los que resulte conveniente la intervención de las personas con discapacidad intelectual. Y fuera de su ámbito territorial, ante Plena Inclusión Castilla y León de la que forma parte.

La Fundación es miembro de:

- Plena Inclusión (Confederación Española de organizaciones a favor de las personas con discapacidad intelectual).
- Plena Inclusión Castilla y León (Federación Castellano-Leonesa de Asociaciones de personas con discapacidad intelectual), a la que pertenece como socio fundador.
- Red de Entidades Sociales de Discapitados para la Cooperación e Innovación.

El 28 de mayo de 2012, junto con la Asociación Aspanias, la Fundación constituyó la Fundación CISA: Fundación Integral de Servicios Aspanias (en adelante Fundación CISA), cuyo fin principal es la inclusión social y laboral de las personas con discapacidad, preferentemente, con discapacidad intelectual o del desarrollo, y de otras personas que presenten especiales dificultades de acceso al empleo, como pueden ser las personas con enfermedad mental.

El 26 de noviembre de 2013 la Fundación firmó un acuerdo marco de transmisión y sucesión de empresa con Fundación CISA y con Asociación Aspanias, mediante el cual la Asociación Aspanias transmitía de forma gratuita a Fundación CISA las unidades productivas autónomas que la primera venía desarrollando bajo las actividades de manipulados auxiliares de la industria y reciclado de aceite. Para conformar la transmisión de la explotación y la titularidad de las líneas de negocio objeto de la cesión, tanto la Fundación como la Asociación Aspanias, cedieron gratuitamente a Fundación CISA el uso exclusivo de inmuebles y de la maquinaria, enseres de trabajo y utillaje utilizados en las líneas de negocio cedidas por Asociación Aspanias.

El 21 de enero de 2016 la Fundación constituye una sociedad denominada Aspaniasmerc 2016, S.L.U., previa autorización del Servicio de Fundaciones de la Junta de Castilla y León. El objeto de dicha sociedad es la gestión y explotación de residencias de mayores. Actualmente se gestiona la Residencia de Mayores San José, situada en el municipio de Salas de los Infantes, Burgos y la Residencia Santa María situada en Villadiego, Burgos. La Fundación posee el 100% del capital en dicha Sociedad.

FUNDACIÓN ASPANIAS BURGOS

Memoria ejercicio 2020

2. BASES DE PRESENTACIÓN DE LAS CUENTAS ANUALES

a) Imagen fiel

Todos los documentos que integran las cuentas anuales adjuntas se han preparado a partir de los registros contables de la Fundación. Se presentan de acuerdo con lo establecido en el Plan General de Contabilidad para las Entidades sin fines lucrativos aprobado por Resolución del Instituto de Contabilidad y Auditoría de Cuentas de 26 de marzo de 2013 y el Real Decreto 602/2016 de 2 de diciembre por el que se modifican determinados aspectos del PGC, y las disposiciones legales en materia contable obligatorias, en la medida que estas no establezcan un criterio distinto, en cuyo caso se aplica el nuevo criterio, de forma que las cuentas anuales muestran la imagen fiel del patrimonio, de la situación financiera y de los resultados de la Fundación habidos durante el correspondiente ejercicio y del grado de cumplimiento de sus actividades.

Las cuentas anuales correspondientes al ejercicio 2020, son formuladas y aprobadas por el Patronato de la Fundación.

Las cuentas anuales del ejercicio anterior, fueron aprobadas por el Patronato de la Fundación el 16 de septiembre de 2020, en plazo según los artículos 40.3 y 40.5 del RDL 8/2020, de 17 de marzo, de medidas urgentes extraordinarios para hacer frente al impacto económico y social del COVID-19.

b) Principios Contables

En la elaboración de las cuentas anuales adjuntas se han aplicado los principios contables establecidos en el Plan General de Contabilidad para las Entidades sin fines lucrativos aprobado por Resolución del Instituto de Contabilidad y Auditoría de Cuentas de 26 de marzo de 2013, por el que se aprueban las normas de adaptación del Plan General de Contabilidad a las Entidades sin fines lucrativos y el Real Decreto 602/2016 de 2 de diciembre por el que se modifican determinados aspectos del PGC. Se han seguido los principios contables generalmente aceptados descritos en el apartado 4.

Todos los principios contables obligatorios con incidencia en el patrimonio, la situación financiera y los resultados se han aplicado en la elaboración de las cuentas anuales.

c) Aspectos críticos de la valoración y estimación de la incertidumbre

La información contenida en estas cuentas anuales es responsabilidad del Patronato de la Fundación.

En las cuentas anuales de la Fundación correspondientes al ejercicio terminado el 31 de diciembre de 2020 se han utilizado ocasionalmente estimaciones realizadas por el Patronato de la Fundación para valorar algunos de los activos, pasivos, ingresos, gastos y compromisos que figuran registrados en ellas. Básicamente, estas estimaciones se refieren a:

- Las pérdidas por deterioro de determinados activos
- La vida útil de los activos materiales e intangibles.

FUNDACIÓN ASPANIAS BURGOS

Memoria ejercicio 2020

- Los porcentajes de imputación a resultados de las subvenciones, donaciones y legados recibidos.
- Los métodos utilizados para determinar las provisiones para riesgos y los pasivos contingentes.

Por otra parte, la Fundación, para la elaboración de las cuentas anuales bajo el principio de entidad en funcionamiento, ha tenido en consideración la situación actual del Covid-19, como sus efectos en la economía en general y en la Fundación en particular, no existiendo riesgo de continuidad de su actividad.



A continuación se detallan las medidas y efectos que han tenido lugar por dicha pandemia en la Fundación, a nuestro juicio más relevantes:

- ❖ Los Centros de Día se cerraron el día 16 de marzo de 2020. Los profesionales asignados a dichos centros realizaron diversas formaciones on line y posteriormente se incorporan a apoyar en los diferentes servicios y residencias de la Fundación. A principios de Junio se comienza a trabajar para la apertura de los Centros de Día, informando a las familias, elaborando los planes de contingencia y valorando los espacios y la sectorización en grupos, según la normativa que marca la Gerencia de Servicios Sociales. De esta forma, el 22 de junio se reanudaron las actividades de Centro de Día en horario de mañana:
 - En un primer momento acudieron únicamente los usuarios externos (aproximadamente unas 70 personas). Se sectorizó por grupos según la normativa, disponiendo de una zona de aislamiento para usuarios que presentaban síntomas. Los grupos burbuja se mantuvieron siempre con un profesional de referencia. Los espacios comunes se utilizaron en horarios diferenciados para evitar contactos.
 - Posteriormente se incorporan a la actividad los usuarios del Centro de Día de salud mental, utilizando la segunda nave y diferenciando los circuitos y los aseos con el resto de usuarios. Se señalizaron las zonas y se diferenciaron los espacios, ya que en el mismo edificio se encuentra la residencia asistencial, de manera que los espacios estuvieran totalmente delimitados.
 - A partir de septiembre se reanudó la actividad habitual del Centro de Día. Se actualizó el plan de contingencia. A raíz de un caso en el centro, los usuarios del centro de día de salud mental dejaron de acudir al centro, prestando ese servicio en dos espacios de su residencia.
- ❖ Se han actualizado continuamente los protocolos en función de la situación de la pandemia y de la normativa incluida en las guías de la Gerencia de Servicios Sociales.
- ❖ Respecto a las Residencias, se intensificaron las relaciones tanto con la Gerencia de Servicios Sociales como con la Gerencia de Atención Primaria de manera que todos los protocolos establecidos para la población en general tuvieran una manifestación operativa en la atención diaria desprendida desde cada uno de nuestros diversos recursos.
 - Cada área y cada ámbito de intervención adaptó su capacidad de atención para ofrecer entornos seguros y saludables.

FUNDACIÓN ASPANIAS BURGOS

Memoria ejercicio 2020

- Las estrategias de atención comunitaria se adaptaron siguiendo los parámetros de seguridad establecidos y las comunicaciones con las familias se intensificaron tanto telefónicamente como con la incorporación de videollamadas.
- Como novedad se incorporaron actividades de streaming para el desarrollo de actividades a distancia a través de la inclusión y ampliación del uso de nuevas tecnologías y medios digitales.
- Se desarrollaron acciones formativas específicas para asegurar las intervenciones profesionales en materia de salud y seguridad y se trasladaron las indicaciones oportunas a través del desarrollo de planes de contingencia adaptados a la realidad de cada centro para ofrecer una atención lo más sectorizada posible que contuviera la propagación del virus.
- En las unidades de convivencia con mayor autonomía se introdujo colateralmente catering durante el periodo de confinamiento total para asegurar la alimentación con los máximos criterios de seguridad y accesibilidad posibles.
- Se proporcionaron todos aquellos recursos de protección individual profesional necesarios según la normativa vigente (buzos y batas desechables, mascarillas, pantallas, guantes, etc.) y se introdujeron nuevas herramientas para amplificar la capacidad de respuesta ante los diversos brotes por Covid (oxímetros, termómetros láser, etc.).
- Las personas atendidas recibieron los elementos de protección individual necesarios además de información puntual y adaptada sobre la evolución de la pandemia en función de la realidad coyuntural de cada momento.
- Además, han dado un gran ejemplo de capacidad de adaptación a las diversas situaciones fruto del trabajo realizado a nivel global en años anteriores.
- Es destacable que durante el año 2020 el 50% de las salidas de personas atendidas en los centros de la entidad no se han realizado teniendo un evidente impacto en las horas de atención efectuadas, así como la ampliación de las horas de atención en la vivienda ocasionados por el cierre de servicios no esenciales o detección de brotes tanto en centros de atención como en entornos familiares.



El 22 de julio de 2021 la Gerencia de Servicios Sociales perteneciente a la Consejería de Familia e Igualdad de Oportunidades de la Junta de Castilla y León, emite un comunicado firmado por el Director General de Personas Mayores, Personas con Discapacidad y Atención donde informa que desde dicha Gerencia se están desplegando todas aquellas iniciativas que permitan la continuidad de la Fundación. Dentro de dichas iniciativas se encuentra la tramitación de un convenio, ya en fase de formalización, para el desarrollo de un programa de cuidados de larga duración en la provincia de Burgos denominado "A gusto en casa" que lleva incorporado un anticipo a la firma del mismo de 500.000,00 euros.

El 27 de julio de 2021 la Fundación Once concede un crédito puente a la Fundación, sin interés, por un importe total de 1.000.000,00 euros y con vencimiento el 31 de julio de 2023. El destino del préstamo concedido es solventar la situación económica que atraviesa la Fundación, de acuerdo con el

FUNDACIÓN ASPANIAS BURGOS

Memoria ejercicio 2020

plan de viabilidad previsto que permita una vuelta a un desarrollo normalizado de su actividad y con carácter prioritario cancelar las deudas que pueda tener con los trabajadores y/o la Seguridad Social.

A pesar de que estas estimaciones se realizaron en función de la mejor información disponible en la fecha de formulación de estas cuentas anuales sobre los hechos analizados, es posible que acontecimientos que puedan tener lugar en el futuro obliguen a modificarlas (al alza o a la baja) en próximos ejercicios; lo que se haría de forma prospectiva reconociendo los efectos del cambio de estimación en las correspondientes cuentas de resultados. La Fundación revisa sus estimaciones de forma continua.

d) Comparación de la Información.

De acuerdo con la legislación mercantil, se presenta a efectos comparativos con cada una de las partidas de balance, de la cuenta de resultados, del estado de cambios en el patrimonio neto y del estado de flujos de efectivo, además de las cifras del ejercicio 2020, las correspondientes al ejercicio anterior. En la memoria también se incluye información cuantitativa del ejercicio anterior, salvo cuando una norma contable específicamente establece que no es necesario.

Los principios criterios y políticas contables no han sido variados con respecto a los aplicados en el periodo precedente, no existiendo causas que impidan la comparación de la información.

e) Corrección de errores

Los errores corregidos contra Patrimonio neto al 31 de diciembre de 2020 se muestran a continuación:

	Euros
Patrimonio neto al 31/12/2019	10.906.569,36
Impacto errores corregidos:	
Diferencia neta en el asiento de constitución de Fundación	(5.436.612,25)
Aportación a Fundación CISA mal contabilizada como inversión	(2.500,00)
Baja del Fondo de Comercio inexistente	(22.195,65)
Exceso de amortización acumulada Inmovilizado Material	1.063.608,02
Regularización saldos de cuentas a cobrar y cuentas a pagar	84.877,07
Baja de fianzas que no se han recuperado	(6.536,95)
Subvenciones Plena Inclusión devengadas y no imputadas a resultados	149.888,19
Diferencias en imputación subvenciones de distintos organismos	(88.226,03)
Diferencia en imputación de subvenciones de capital	(173.796,76)
Imputación de las subvenciones de capital	173.796,76
Baja del valor neto de los bienes cedidos a Fundación CISA	(92.403,43)
Provisión por facturas incorrecta	19.314,00
Beneficios de la UTE no incorporados en ejercicios anteriores	56.192,19
Regularización saldos de "Deudores varios" con saldo acreedor	230.266,42
Regularización saldos de Deudas a largo plazo	63.538,32
	<u>(3.980.790,10)</u>
Patrimonio neto ajustado al 31/12/2019	6.925.779,26

FUNDACIÓN ASPANIAS BURGOS

Memoria ejercicio 2020

- La explicación de este impacto por corrección es el siguiente:

Diferencia neta en el asiento de constitución de la Fundación

Al constituirse la Fundación se registraron de forma errónea los bienes aportados como Dotación Fundacional generándose una sobrevaloración de los activos aportados cuyo valor neto asciende a 5.436.612,25 euros.

Se corrige dicho error contable.

Aportación a Fundación CISA mal contabilizada como inversión

La Fundación aportó en la constitución de la Fundación CISA 2.500,00 euros que se contabilizaron como inversión en lugar de contabilizarla como gastos excepcionales, al ser una Fundación y no una entidad mercantil cuyo capital está constituido por acciones o participaciones.

Baja de Fondo de Comercio inexistente

La Fundación tenía registrado un Fondo de Comercio que proviene de la activación de gastos en ejercicios anteriores que no se llegaron a imputar a resultados mediante la correspondiente amortización.

Exceso de amortización acumulada del Inmovilizado Material

Se ha regularizado la diferencia existente entre el inventario del inmovilizado material de la Fundación y la contabilidad con un resultado neto de exceso de amortización acumulada por importe de 1.063.608,02 euros.

Regularización saldos de cuentas a cobrar y cuentas a pagar

La Fundación mantenía en su contabilidad saldos en cuentas a cobrar y saldos en cuentas a pagar que no se correspondían con créditos ni con deudas reales, respectivamente. Se han ajustado dichos saldos por un importe neto de 84.877,07 euros.

Baja de fianzas que no se han recuperado

La Fundación mantenía en su contabilidad como activos financieros un importe de 6.536,95 euros en concepto de fianzas de contratos de alquiler ya vencidos y no recuperadas.

Subvenciones Plena Inclusión devengadas y no imputadas a resultados

La Fundación recibió subvenciones a la explotación de Plena Inclusión en ejercicios anteriores por importe de 149.888,19 euros que no se habían imputado a resultados.

Diferencias en imputación subvenciones de distintos organismos

Se han regularizado los saldos que se mantenían en las cuentas con el Ayuntamiento de Burgos, la Fundación Once y Plena Inclusión por importe de 88.226,03 euros donde se

FUNDACIÓN ASPANIAS BURGOS

Memoria ejercicio 2020

registraban cobros de subvenciones o donaciones devengadas y que no se habían imputado a resultados.

Diferencia en imputación de subvenciones de capital

Se han imputado a resultados subvenciones de capital por importe de 173.796,76 euros que permanecían como pendientes de imputar en el Patrimonio Neto, pero que ya se habían devengado.

Baja del valor neto de los bienes cedidos a Fundación CISA

El 26 de noviembre de 2013 la Fundación firmó un acuerdo marco de transmisión y sucesión de empresa con Asociación Aspanias, mediante el cual la Asociación Aspanias cedió y transmitió de forma gratuita a la Fundación CISA las unidades productivas autónomas que la primera venía desarrollando bajo las actividades de manipulados auxiliares de la industria y reciclado de aceite. Para conformar la transmisión de la explotación y la titularidad de las líneas de negocio objeto de la cesión, tanto la Fundación como la Asociación Aspanias, cedieron gratuitamente a la Fundación CISA el uso exclusivo de inmuebles y de la totalidad de la maquinaria, enseres de trabajo y utillajes existentes en las líneas de negocio cedidas. De esta forma, se ha traspasado a Fundación CISA, inmovilizado material por un coste de 545.428,54 euros y una amortización acumulada de 453.025,11 euros.

Provisión por facturas pendientes de recibir incorrecta

La Fundación mantenía una provisión por importe de 19.314,00 euros que correspondía a una factura pendiente de recibir en ejercicios anteriores y que no se canceló al recibir y contabilizar la factura al año siguiente.

Beneficios de la UTE no incorporados en ejercicios anteriores

La Fundación constituyó una UTE en 2014 y ni al cierre del ejercicio 2014 ni en los años siguientes, se había incorporado la contabilidad de la UTE en el porcentaje de participación que tiene la Fundación, esto es, el 39%. En el ejercicio 2020 se ha incorporado el balance y cuenta de resultados de la UTE en el porcentaje de participación de la Fundación y se ha dado de alta el resultado que arrastraba de ejercicios anteriores por importe de 56.192,19 euros.

Regularización saldos de "Deudores varios" con saldo acreedor

La Fundación ha realizado una revisión de las cuentas a cobrar que provienen de ejercicios anteriores y ha regularizados saldos acreedores que provienen de ejercicios anteriores que no han sido reclamados por un importe de 230.266,42 euros.

Regularización saldos de Deudas a largo plazo

Se han regularizado saldos de deudas a largo plazo por un importe de 63.538,32 euros que no eran correctas.

FUNDACIÓN ASPANIAS BURGOS

Memoria ejercicio 2020

El importe de las correcciones incorporadas para cada una de las partidas que integran las cuentas anuales del ejercicio 2019, que son las que de forma comparativa se muestran con las de las cuentas anuales del ejercicio 2020, se resume en el cuadro siguiente:

Balance ejercicio 2019	Euros
Cuentas afectadas de Activo	
I. Inmovilizado intangible	22.984,52
III. Inmovilizado material	318.499,85
V. Inversiones en entidades del grupo y asociadas a largo p.	4.184.765,79
VI. Inversiones financieras a largo plazo	6.236,40
I. Existencias	2.874,98
IV. Deudores comerciales y otras cuentas a cobrar	(119.479,18)
VI. Inversiones financieras a corto plazo	(58.713,97)
VIII. Efectivo y otros activos líquidos equivalentes	(13.333,84)
TOTAL ACTIVO	4.343.834,55
Cuentas afectadas de Patrimonio y Pasivo	
II. Reservas	(23.143,21)
III. Excedentes de ejercicios anteriores	(4.131.393,98)
IV. Excedente del ejercicio	(49,67)
Subvenciones, donaciones y legados recibidos	173.796,76
I. Provisiones a largo plazo	(19.314,00)
II. Deudas a largo plazo	(52.780,22)
II. Deudas con entidades del grupo y asociadas a largo p.	(0,27)
III. Deudas a corto plazo	(11.116,74)
VI. Acreedores comerciales y otras cuentas a pagar	(279.833,22)
TOTAL PATRIMONIO NETO Y PASIVO	(4.343.834,55)
Cuenta de Resultados 2019	
Cuentas afectadas de resultados	
1. Ingresos de la actividad propia	(226.802,27)
3. Gastos por ayudas y otros	5.331,59
6. Aprovisionamientos	6.387,00
8. Gastos de personal	148.058,24
9. Otros gastos de la actividad	68.989,46
10. Amortización del inmovilizado	(27.840,13)
11. Subvenciones, donaciones y legados de capital traspasados al excedente del ejercicio	27.842,12
14. Otros resultados	(2.493,74)
15. Ingresos financieros	(9,50)
16. Gastos financieros	586,90
TOTAL RESULTADO	49,67

FUNDACIÓN ASPANIAS BURGOS

Memoria ejercicio 2020

3. EXCEDENTE DEL EJERCICIO

El Patronato acuerda que el excedente negativo del ejercicio por importe de -1.814.876,02 euros se destine a compensar con excedentes positivos de ejercicios posteriores:

	<u>(Euros)</u>
	<u>2020</u>
<u>Base de reparto</u>	
Excedente negativo del ejercicio	(1.814.876,02)
<u>Distribución</u>	
A compensar con excedentes positivos de ej. posteriores	(1.814.876,02)

4. NORMAS DE REGISTRO Y VALORACIÓN

Las principales normas de valoración utilizadas por la Fundación en la elaboración de sus cuentas anuales correspondientes al ejercicio 2020, de acuerdo con las establecidas en la normativa vigente, han sido las siguientes:

a) Inmovilizado intangible

Clasificación

a) Bienes de inmovilizado generadores de flujos de efectivo: son los que se poseen con el fin de obtener un beneficio o generar un rendimiento comercial a través de la entrega de bienes o la prestación de servicios.

Un activo genera un rendimiento comercial cuando se utiliza de una forma coherente con la adoptada por las entidades orientadas a la obtención de beneficios.

La posesión de un activo para generar un rendimiento comercial indica que la entidad pretende obtener flujos de efectivo a través de ese activo (o a través de la unidad generadora de efectivo a la que pertenece el activo) y obtener un rendimiento que refleje el riesgo que implica la posesión del mismo.

b) Bienes de inmovilizado no generadores de flujos de efectivo: son los que se poseen con una finalidad distinta a la de generar un rendimiento comercial, como pueden ser los flujos económicos sociales que generan dichos activos y que benefician a la colectividad, esto es, su beneficio social o potencial de servicio.

En ciertas ocasiones, un activo, aunque es mantenido principalmente para producir flujos económicos sociales en beneficio de una colectividad, puede también proporcionar rendimientos comerciales a través de una parte de sus instalaciones o componentes o bien a través de un uso incidental y diferente a su uso principal. Cuando el componente o uso generador de flujos de efectivo se pueda considerar como accesorio con respecto al objetivo principal del activo como un todo, o bien no pueda operar o

FUNDACIÓN ASPANIAS BURGOS

Memoria ejercicio 2020

explotarse con independencia del resto de componentes e instalaciones integrantes del activo, éste se considerará íntegramente como no generador de flujos de efectivo.

En algunos casos puede no estar claro si la finalidad principal de poseer un activo es generar o no un rendimiento comercial. En estos casos, y dados los objetivos generales de las entidades no lucrativas, existe una presunción de que, salvo clara evidencia de lo contrario, tales activos pertenecen a la categoría de activos no generadores de flujos de efectivo.

En el supuesto de que un bien de inmovilizado que no generaba flujos de efectivo pase a ser utilizado en actividades lucrativas, desarrolladas por la propia entidad, procederá su reclasificación por el valor en libros en el momento en que exista evidencia clara de que tal reclasificación es adecuada.

Una reclasificación, por sí sola, no provoca necesariamente una comprobación del deterioro o una reversión de la pérdida por deterioro.

c) Unidad de explotación o servicio: es el grupo identificable más pequeño de activos que genera rendimientos aprovechables en la actividad de la entidad que son, en buena medida, independientes de los derivados de otros activos o grupos de activos.

El inmovilizado intangible se valora inicialmente por su coste, ya sea éste el precio de adquisición o el coste de producción. El coste del inmovilizado intangible adquirido mediante combinaciones de negocios es su valor razonable en la fecha de adquisición.

Después del reconocimiento inicial, el inmovilizado intangible se valora por su coste, menos la amortización acumulada y, en su caso, el importe acumulado de las correcciones por deterioro registradas.

Para cada inmovilizado intangible se analiza y determina si la vida útil es definida o indefinida. La Fundación no mantiene activos intangibles con una vida útil indefinida.

Los activos intangibles que tienen vida útil definida se amortizan sistemáticamente en función de la vida útil estimada de los bienes y de su valor residual. Los métodos y periodos de amortización aplicados son revisados en cada cierre de ejercicio y, si procede, ajustados de forma prospectiva. Al menos al cierre del ejercicio, se evalúa la existencia de indicios de deterioro, en cuyo caso se estiman los importes recuperables, efectuándose las correcciones valorativas que procedan.

Los criterios para el reconocimiento de las pérdidas por deterioro de estos activos y, en su caso, de las recuperaciones de las pérdidas por deterioro registradas en ejercicios anteriores son similares a los aplicados para los activos materiales y se explican en el apartado c) de esta Nota.

- Aplicaciones informáticas

Corresponde a los costes de adquisición y desarrollo incurridos en relación con los sistemas informáticos básicos para la gestión de la Fundación. La amortización de las aplicaciones informáticas se realiza linealmente en un período de cinco años desde la entrada en explotación de cada aplicación.

Las reparaciones que no representan una ampliación de la vida útil y los costes de mantenimiento son cargados en la cuenta de pérdidas y ganancias en el ejercicio en que se producen.

FUNDACIÓN ASPANIAS BURGOS

Memoria ejercicio 2020

No hay cargo a la cuenta de pérdidas y ganancias del ejercicio 2020 por el concepto de amortización del inmovilizado intangible (amortización por 896,76 euros en 2019) y se encuentra registrado bajo el epígrafe de "Amortización del inmovilizado" de la cuenta de pérdidas y ganancias.

b) Inmovilizado Material.

Clasificación

a) Bienes de inmovilizado generadores de flujos de efectivo: son los que se poseen con el fin de obtener un beneficio o generar un rendimiento comercial a través de la entrega de bienes o la prestación de servicios.

Un activo genera un rendimiento comercial cuando se utiliza de una forma coherente con la adoptada por las entidades orientadas a la obtención de beneficios.

La posesión de un activo para generar un rendimiento comercial indica que la entidad pretende obtener flujos de efectivo a través de ese activo (o a través de la unidad generadora de efectivo a la que pertenece el activo) y obtener un rendimiento que refleje el riesgo que implica la posesión del mismo.

b) Bienes de inmovilizado no generadores de flujos de efectivo: son los que se poseen con una finalidad distinta a la de generar un rendimiento comercial, como pueden ser los flujos económicos sociales que generan dichos activos y que benefician a la colectividad, esto es, su beneficio social o potencial de servicio.

En ciertas ocasiones, un activo, aunque es mantenido principalmente para producir flujos económicos sociales en beneficio de una colectividad, puede también proporcionar rendimientos comerciales a través de una parte de sus instalaciones o componentes o bien a través de un uso incidental y diferente a su uso principal. Cuando el componente o uso generador de flujos de efectivo se pueda considerar como accesorio con respecto al objetivo principal del activo como un todo, o bien no pueda operar o explotarse con independencia del resto de componentes e instalaciones integrantes del activo, éste se considerará íntegramente como no generador de flujos de efectivo.

En algunos casos puede no estar claro si la finalidad principal de poseer un activo es generar o no un rendimiento comercial. En estos casos, y dados los objetivos generales de las entidades no lucrativas, existe una presunción de que, salvo clara evidencia de lo contrario, tales activos pertenecen a la categoría de activos no generadores de flujos de efectivo.

En el supuesto de que un bien de inmovilizado que no generaba flujos de efectivo pase a ser utilizado en actividades lucrativas, desarrolladas por la propia entidad, procederá su reclasificación por el valor en libros en el momento en que exista evidencia clara de que tal reclasificación es adecuada.

Una reclasificación, por sí sola, no provoca necesariamente una comprobación del deterioro o una reversión de la pérdida por deterioro.

c) Unidad de explotación o servicio: es el grupo identificable más pequeño de activos que genera rendimientos aprovechables en la actividad de la entidad que son, en buena medida, independientes de los derivados de otros activos o grupos de activos.

FUNDACIÓN ASPANIAS BURGOS

Memoria ejercicio 2020

Valoración

El inmovilizado material está valorado a su coste de adquisición, neto de su correspondiente amortización acumulada y las pérdidas por deterioro que hayan experimentado. Adicionalmente al precio pagado por la adquisición de cada elemento, el coste también incluiría los gastos financieros devengados durante el período de construcción que fueran directamente atribuibles a la adquisición o fabricación del activo siempre que requirieran un período de tiempo superior a un año para estar en condiciones de uso. Durante el ejercicio no se han activado importes por este concepto.

Después del reconocimiento inicial, el inmovilizado material se valora por su coste, menos la amortización acumulada y, en su caso, el importe acumulado de las correcciones por deterioro registradas.

Las reparaciones que no representan una ampliación de la vida útil y los costes de mantenimiento son cargados en la cuenta de pérdidas y ganancias en el ejercicio en que se producen. Los costes de ampliación o mejora que dan lugar a un aumento de la capacidad productiva o a un alargamiento de la vida útil de los bienes, son incorporados al activo como mayor valor del mismo.

La amortización del inmovilizado material se calcula, aplicando el método lineal, sobre el coste de adquisición de los activos menos su valor residual; entendiéndose que los terrenos sobre los que se asientan los edificios y otras construcciones tienen una vida útil indefinida y que, por tanto, no son objeto de amortización.

La amortización de los elementos del inmovilizado material se realiza, desde el momento en el que están disponibles para su puesta en funcionamiento, de forma lineal durante su vida útil estimada. La dotación anual a la amortización ha sido calculada sobre la base de los años de vida útil estimada, según el siguiente detalle:

Activo	Años de vida útil
Construcciones	30-50
Instalaciones Técnicas	7-10
Maquinaria	10
Útiles y Herramientas	2
Mobiliario	10
Equipos para el proceso de información	4
Elementos de transporte	10
Otro inmovilizado	8

El importe cargado a la cuenta de pérdidas y ganancias del ejercicio 2020 por el concepto de amortización del inmovilizado material ascendió a 263.498,78 euros (275.906,30 euros en 2019 reexpresado) y se encuentra registrado bajo el epígrafe de "Amortización del inmovilizado" de la cuenta de pérdidas y ganancias.

El Patronato de la Fundación considera que el valor contable de los activos no supera el valor recuperable de los mismos, calculando éste en base a lo explicado en la Nota 4.c siguiente.

El beneficio o pérdida resultante de la enajenación o el retiro de un activo se calcula como la diferencia entre el beneficio de la venta y el importe en libros del activo, y se reconoce en la cuenta de resultados.

FUNDACIÓN ASPANIAS BURGOS

Memoria ejercicio 2020

En cada cierre de ejercicio, la Fundación revisa los valores residuales, las vidas útiles y los métodos de amortización del inmovilizado material y, si procede, se ajustan de forma prospectiva.

c) Deterioro de valor del inmovilizado material e intangible

En la fecha de cada balance de situación o siempre que existan indicios de pérdida de valor, la Fundación revisa los importes en libros de sus activos materiales e intangibles para determinar si existen indicios de que dichas activos hayan sufrido una pérdida por deterioro de valor. Si existe cualquier indicio, el importe recuperable del activo se calcula con el objeto de determinar el alcance de la pérdida por deterioro de valor (si la hubiera). En caso de que el activo no genere flujos de efectivo por sí mismo que sean independientes de otros activos, la Fundación calculará el importe recuperable de la Unidad Generadora de efectivo a la que pertenece el activo.

El importe recuperable es el valor superior entre el valor razonable menos el coste de venta y el valor en uso. Para calcular el valor en uso, la Fundación prepara las previsiones de flujos de caja futuros a partir de las estimaciones más recientes realizadas por el Patronato de la Fundación. Estas estimaciones incorporan las mejores previsiones disponibles de ingresos y gastos de las Unidades Generadoras de Efectivo utilizando la experiencia del pasado y las expectativas futuras. Al evaluar el valor de uso, los futuros flujos de efectivo estimados se descuentan a su valor actual utilizando un tipo de interés de mercado.

La Fundación ha definido como unidades generadoras de efectivo básicas, cada uno de los programas en los que desarrolla sus actividades.

Si se estima que el importe recuperable de un activo (o una Unidad Generadora de Efectivo) es inferior a su importe en libros, el importe en libros del activo (Unidad Generadora de Efectivo) se reduce a su importe recuperable. Para ello se reconoce el importe de la pérdida por deterioro de valor como gasto y se distribuye entre los activos que forman la unidad, reduciendo en primer lugar el fondo de comercio, si existiera, y, a continuación, el resto de los activos de la unidad prorrateados en función de su importe en libros.

Cuando una pérdida por deterioro de valor revierte posteriormente, el importe en libros del activo (Unidad Generadora de Efectivo) se incrementa a la estimación revisada de su importe recuperable, pero de tal modo que el importe en libros incrementado no supere el importe en libros que se habría determinado de no haberse reconocido ninguna pérdida por deterioro de valor para el activo (Unidad Generadora de Efectivo) en ejercicios anteriores. Inmediatamente se reconoce una reversión de una pérdida por deterioro de valor como un ingreso.

d) Baja de bienes de Inmovilizado material

La diferencia entre el importe que, en su caso, se obtenga de un elemento del inmovilizado material, neto de los costes de venta, y su valor contable, determinará el de resultados del ejercicio en que ésta se produce.

Los créditos por venta de inmovilizado se valorarán de acuerdo con lo dispuesto en la norma relativa a activos financieros.

FUNDACIÓN ASPANIAS BURGOS

Memoria ejercicio 2020

d.1) Baja de bienes de inmovilizado no generadores de flujos de efectivo.

Los bienes del inmovilizado material no generadores de flujos de efectivo se darán de baja en el momento de su enajenación o disposición por otra vía o cuando no se espere obtener en el futuro un potencial de servicio de los mismos.

d.2) Baja de bienes de inmovilizado generadores de flujos de efectivo.

Los elementos del inmovilizado material generadores de flujos de efectivo se darán de baja en el momento de su enajenación o disposición por otra vía o cuando no se espere obtener beneficios o rendimientos económicos futuros de los mismos.

e) Arrendamientos

Los contratos se califican como arrendamientos financieros cuando de sus condiciones económicas se deduce que se transfieren al arrendatario sustancialmente todos los riesgos y beneficios inherentes a la propiedad del activo objeto del contrato. En caso contrario, los contratos se clasifican como arrendamientos operativos.

Los pagos por arrendamientos operativos se registran como gastos en la cuenta de pérdidas y ganancias cuando se devengan.

f) Instrumentos financieros

f.1) Activos financieros

f.1.1) Clasificación y valoración

Los activos financieros se reconocen en el balance de situación cuando se lleva a cabo su adquisición y se registran inicialmente a su valor razonable, incluyendo en general los costes de la operación.

Los activos financieros mantenidos por la Fundación se clasifican como:

Préstamos y partidas a cobrar

En esta categoría se registran los créditos por operaciones comerciales y no comerciales, que incluyen los activos financieros cuyos cobros son de cuantía determinada o determinable, que no se negocian en un mercado activo y para los que se estima recuperar todo el desembolso realizado por la Fundación, salvo, en su caso, por razones imputables a la solvencia del deudor.

En su reconocimiento inicial en el balance, se han registrado por su valor razonable, que, salvo evidencia en contrario, es el precio de la transacción, que equivale al valor razonable de la contraprestación entregada más los costes de transacción que les sean directamente atribuibles.

Tras su reconocimiento inicial, estos activos financieros se valoran a su coste amortizado.

No obstante, los créditos por operaciones comerciales con vencimiento no superior a un año y que no tienen un tipo de interés contractual, así como los anticipos y créditos al personal, los

FUNDACIÓN ASPANIAS BURGOS

Memoria ejercicio 2020

dividendos a cobrar y los desembolsos exigidos sobre instrumentos de patrimonio, cuyo importe se espera recibir en el corto plazo, se valoran inicialmente y posteriormente por su valor nominal, cuando el efecto de no actualizar los flujos de efectivo no es significativo.

Activos financieros disponibles para la venta

Incluyen los valores representativos de deuda y los instrumentos de patrimonio que no se han incluido en otras categorías.

En su reconocimiento inicial en el balance, se han registrado por su valor razonable, que, salvo evidencia en contrario, es el precio de la transacción, que equivale al valor razonable de la contraprestación entregada más los costes de transacción que les sean directamente atribuibles. Para los instrumentos de patrimonio se incluye en el valor inicial el importe de los derechos preferentes de suscripción y similares que se han adquirido.

Tras su reconocimiento inicial, estos activos financieros se valoran a su valor razonable, sin deducir los costes de transacción en los que se pudiera incurrir en su enajenación. Los cambios que se producen en el valor razonable se registran directamente en el patrimonio neto, hasta que el activo financiero cause baja del balance o se deteriore, momento en el que el importe reconocido en patrimonio neto se imputará en la cuenta de pérdidas y ganancias. No obstante, las pérdidas y ganancias que resulten por diferencias de cambio en activos financieros monetarios en moneda extranjera se registran en la cuenta de pérdidas y ganancias.

Los instrumentos de patrimonio cuyo valor razonable no puede ser estimado de manera fiable se valoran por su coste, menos, en su caso, el importe acumulado de las correcciones valorativas por deterioro de su valor.

En el caso de venta de derechos preferentes de suscripción y similares o segregación de los mismos para ejercitarlos, el importe del coste de los derechos disminuirá el valor contable de los respectivos activos.

Fianzas entregadas

Figuran registradas por los importes pagados, que no difieren significativamente de su valor razonable.

f.1.2) Cancelación de los activos financieros

Los activos financieros se dan de baja del balance de la Fundación cuando han expirado los derechos contractuales sobre los flujos de efectivo del activo financiero o cuando se transfieren, siempre que en dicha transferencia se transmitan sustancialmente los riesgos y beneficios inherentes a su propiedad.

Si la Fundación no ha cedido ni retenido sustancialmente los riesgos y beneficios del activo financiero, éste se da de baja cuando no se retiene el control. Si la Fundación mantiene el control del activo, continúa reconociéndolo por el importe al que está expuesta por las variaciones de valor del activo cedido, es decir, por su implicación continuada, reconociendo el pasivo asociado.

La diferencia entre la contraprestación recibida neta de los costes de transacción atribuibles, considerando cualquier nuevo activo obtenido menos cualquier pasivo asumido, y el valor en

FUNDACIÓN ASPANIAS BURGOS

Memoria ejercicio 2020

libros del activo financiero transferido, más cualquier importe acumulado que se haya reconocido directamente en el patrimonio neto, determina la ganancia o pérdida surgida al dar de baja el activo financiero y forma parte del resultado del ejercicio en que se produce.

La Fundación no da de baja los activos financieros en las cesiones en las que retiene sustancialmente los riesgos y beneficios inherentes a su propiedad, tales como el descuento de efectos. En estos casos, la Fundación reconoce un pasivo financiero por un importe igual a la contraprestación recibida.

f.1.3) Intereses y dividendos recibidos de activos financieros

Los intereses y dividendos de activos financieros devengados con posterioridad al momento de la adquisición se reconocen como ingresos en la cuenta de pérdidas y ganancias. Los intereses se reconocen utilizando el método del tipo de interés efectivo y los dividendos cuando se declara el derecho a recibirlos.

A estos efectos, en la valoración inicial de los activos financieros se registran de forma independiente, atendiendo a su vencimiento, el importe de los intereses explícitos devengados y no vencidos en dicho momento, así como el importe de los dividendos acordados por el órgano competente hasta el momento de la adquisición. Se entiende por intereses explícitos aquellos que se obtienen de aplicar el tipo de interés contractual del instrumento financiero.

Asimismo, cuando los dividendos distribuidos proceden inequívocamente de resultados generados con anterioridad a la fecha de adquisición porque se hayan distribuido importes superiores a los beneficios generados por la participada desde la adquisición, no se reconocen como ingresos, y minoran el valor contable de la inversión.

f.1.4) Deterioro del valor de los activos financieros

El valor en libros de los activos financieros se corrige por la Fundación con cargo a la cuenta de pérdidas y ganancias cuando existe una evidencia objetiva de que se ha producido una pérdida por deterioro.

Para determinar las pérdidas por deterioro de los activos financieros, la Fundación evalúa las posibles pérdidas tanto de los activos individuales, como de los grupos de activos con características de riesgo similares.

Instrumentos de deuda

Existe una evidencia objetiva de deterioro de los instrumentos de deuda, entendidos como las cuentas a cobrar, los créditos y los valores representativos de deuda, cuando después de su reconocimiento inicial ocurre un evento que supone un impacto negativo en sus flujos de efectivo estimados futuros.

La Fundación considera como activos deteriorados (activos dudosos) aquellos instrumentos de deuda para los que existen evidencias objetivas de deterioro, que hacen referencia fundamentalmente a la existencia de impagados, incumplimientos, refinanciaciones y a la

FUNDACIÓN ASPANIAS BURGOS

Memoria ejercicio 2020

existencia de datos que evidencien la posibilidad de no recuperar la totalidad de los flujos futuros pactados o que se produzca un retraso en su cobro.

Para los deudores comerciales y otras cuentas a cobrar, la Fundación considera como activos dudosos aquellos saldos que tienen partidas vencidas a más de seis meses para las que no existe seguridad de su cobro y los saldos de empresas que han solicitado un concurso de acreedores. La Fundación considera para los instrumentos cotizados el valor de mercado de los mismos como sustituto del valor actual de los flujos de efectivo futuros, siempre que sea suficientemente fiable.

Para los “Activos financieros disponibles para la venta”, cuando existen evidencias objetivas de que un descenso en el valor razonable se debe a su deterioro, las minusvalías latentes reconocidas como “Ajustes por cambios de valor” en el patrimonio neto se reconocen en la cuenta de pérdidas y ganancias.

La reversión del deterioro se reconoce como un ingreso en la cuenta de pérdidas y ganancias y tiene como límite el valor en libros del activo financiero que estaría registrado en la fecha de reversión si no se hubiese registrado el deterioro de valor.

Instrumentos de patrimonio

Existe una evidencia objetiva de que los instrumentos de patrimonio se han deteriorado cuando después de su reconocimiento inicial ocurre un evento o una combinación de ellos que suponga que no se va a poder recuperar su valor en libros debido a un descenso prolongado o significativo en su valor razonable. En este sentido, la Fundación considera, en todo caso, que los instrumentos se han deteriorado ante una caída de un año y medio y de un 40% de su cotización, sin que se haya producido la recuperación de su valor.

En el caso de instrumentos de patrimonio valorados a valor razonable e incluidos en la cartera de “Activos financieros disponibles para la venta”, la pérdida por deterioro se calcula como la diferencia entre su coste de adquisición y su valor razonable menos las pérdidas por deterioro previamente reconocidas. Las minusvalías latentes reconocidas como “Ajustes por cambios de valor” en el patrimonio neto se registran inmediatamente en la cuenta de pérdidas y ganancias cuando se determina que el descenso del valor razonable se debe a su deterioro. Si con posterioridad se recuperan todas o parte de las pérdidas por deterioro, su importe se reconoce en “Ajustes por cambios de valor” en el patrimonio neto.

f.2) Pasivos financieros

f.2.1) Clasificación y valoración

Débitos y partidas a pagar

Incluyen los pasivos financieros originados por la compra de bienes y servicios por operaciones de tráfico de la Fundación y los débitos por operaciones no comerciales que no son instrumentos derivados como son los préstamos bancarios.

En su reconocimiento inicial en el balance, se registran por su valor razonable, que, salvo evidencia en contrario, es el precio de la transacción, que equivale al valor razonable de la contraprestación recibida ajustado por los costes de transacción que les sean directamente atribuibles.

FUNDACIÓN ASPANIAS BURGOS

Memoria ejercicio 2020

Tras su reconocimiento inicial, estos pasivos financieros se valoran por su coste amortizado. Los intereses devengados se contabilizan en la cuenta de pérdidas y ganancias, aplicando el método del tipo de interés efectivo.

No obstante, los débitos por operaciones comerciales con vencimiento no superior a un año y que no tienen un tipo de interés contractual, así como los desembolsos exigidos por terceros sobre participaciones, cuyo importe se espera pagar en el corto plazo, se valoran por su valor nominal, ya que el efecto de no actualizar los flujos de efectivo no es significativo.

f.2.2) Cancelación de los pasivos financieros

La Fundación da de baja un pasivo financiero cuando la obligación se ha extinguido.

La diferencia entre el valor en libros del pasivo financiero, o de la parte del mismo que se haya dado de baja, y la contraprestación pagada, incluidos los costes de transacción atribuibles, y en la que se recoge asimismo cualquier activo cedido diferente del efectivo o pasivo asumido, se reconoce en la cuenta de pérdidas y ganancias del ejercicio en que tenga lugar.

g) Efectivo y otros activos líquidos equivalentes

Este epígrafe incluye el efectivo en caja, las cuentas corrientes bancarias y los depósitos temporales de activos que cumplen con todos los siguientes requisitos:

- Son convertibles en efectivo.
- En el momento de su adquisición su vencimiento no era superior a tres meses.
- No están sujetos a un riesgo significativo de cambio de valor.
- Forman parte de la política de gestión normal de tesorería de la Fundación.

h) Créditos y débitos por la actividad propia

1. Ámbito de aplicación.

a) Créditos por la actividad propia: son los derechos de cobro que se originan en el desarrollo de la actividad propia frente a los beneficiarios, usuarios, patrocinadores y afiliados.

b) Débitos por la actividad propia: son las obligaciones que se originan por la concesión de ayudas y otras asignaciones a los beneficiarios de la entidad en cumplimiento de los fines propios.

2. Valoración inicial y posterior de los créditos.

Las cuotas, donativos y otras ayudas similares, procedentes de patrocinadores, afiliados u otros deudores, con vencimiento a corto plazo, originarán un derecho de cobro que se contabilizará por su valor nominal. Si el vencimiento supera el citado plazo, se reconocerán por su valor actual. La diferencia entre el valor actual y el nominal del crédito se registrará como un ingreso financiero en la cuenta de resultados de acuerdo con el criterio del coste amortizado.

FUNDACIÓN ASPANIAS BURGOS

Memoria ejercicio 2020

Los préstamos concedidos en el ejercicio de la actividad propia a tipo de interés cero o por debajo del interés de mercado se contabilizarán por su valor razonable. La diferencia entre el valor razonable y el importe entregado se reconocerá, en el momento inicial, como un gasto en la cuenta de resultados de acuerdo con su naturaleza. Después de su reconocimiento inicial, la reversión del descuento practicado se contabilizará como un ingreso financiero en la cuenta de resultados.

Al menos al cierre del ejercicio, deberán efectuarse las correcciones valorativas necesarias siempre que exista evidencia objetiva de que se ha producido un deterioro de valor en estos activos. A tal efecto serán de aplicación los criterios recogidos en la norma de registro y valoración décima comprendida en la segunda parte de este Plan de Contabilidad de entidades sin fines lucrativos para reconocer el deterioro de los activos financieros que se contabilizan aplicando el criterio del coste amortizado

3. Valoración inicial y posterior de los débitos.

Las ayudas y otras asignaciones concedidas por la entidad a sus beneficiarios, con vencimiento a corto plazo, originarán el reconocimiento de un pasivo por su valor nominal. Si el vencimiento supera el citado plazo, se reconocerán por su valor actual. La diferencia entre el valor actual y el nominal del débito se contabilizará como un gasto financiero en la cuenta de resultados de acuerdo con el criterio del coste amortizado.

Si la concesión de la ayuda es plurianual, el pasivo se registrará por el valor actual del importe comprometido en firme de forma irrevocable e incondicional. Se aplicará este mismo criterio en aquellos casos en los que la prolongación de la ayuda no esté sometida a evaluaciones periódicas, sino al mero cumplimiento de trámites formales o administrativos

i) Subvenciones, donaciones y legados

La Fundación utiliza los siguientes criterios para la contabilización de las subvenciones, donaciones y legados que le han sido concedidas:

- Subvenciones, donaciones y legados a la explotación: Se abonan a resultados en el momento en el que, tras su concesión, la Fundación estima que se han cumplido las condiciones establecidas en la misma y, por consiguiente, no existen dudas razonables sobre su cobro, y se imputan a los resultados de forma que se asegure en cada periodo una adecuada correlación contable entre los ingresos derivados de la subvención, donaciones y legados y los gastos subvencionados.
- Subvenciones, donaciones y legados de capital. Las que tienen carácter de no reintegrable, se registran como ingresos directamente imputados al patrimonio neto, por el importe concedido una vez deducido el efecto impositivo si lo hubiese. Se procede al registro inicial, una vez recibida la comunicación de su concesión y se estima que se han cumplido las condiciones establecidas en las resoluciones individuales de concesión.

En el reconocimiento inicial la Fundación registra, por un lado, los bienes o servicios recibidos como un activo y, por otro, el correspondiente incremento en el patrimonio neto. A partir de la fecha de su registro, las subvenciones, donaciones y legados de capital se imputan a resultados en proporción a la depreciación experimentada durante el período, por los activos financiados con las mismas, salvo que

FUNDACIÓN ASPANIAS BURGOS

Memoria ejercicio 2020

se trate de activos no depreciables, en cuyo caso se imputarán al resultado del ejercicio en el que se produzca la enajenación o baja en inventario de los mismos.

j) Provisiones y contingencias

Al tiempo de formular las cuentas anuales, el Patronato diferencia entre:

- **Provisiones:** pasivos que cubren obligaciones presentes a la fecha del balance surgidas como consecuencia de sucesos pasados de los que pueden derivarse perjuicios patrimoniales de probable materialización para la Fundación, cuyo importe y momento de cancelación son indeterminados. Dichos saldos se registran por el valor actual del importe más probable que se estima que la Fundación tendrá que desembolsar para cancelar la obligación, y
- **Pasivos contingentes:** obligaciones posibles surgidas como consecuencia de sucesos pasados, cuya materialización está condicionada a que ocurra, o no, uno o más eventos futuros independientes de la voluntad de la Fundación.

Las cuentas anuales de la Fundación no recogen ninguna provisión por no existir ninguna obligación que se tenga que atender. Los pasivos contingentes no se reconocen en las cuentas anuales, sino que se informa sobre los mismos, conforme a los requerimientos de la normativa contable.

Las provisiones, que se cuantifican teniendo en consideración la mejor información disponible sobre las consecuencias del suceso que las origina y son reestimadas con ocasión de cada cierre contable, se utilizan para afrontar las obligaciones específicas para las cuales fueron originalmente reconocidas, procediéndose a su reversión, total o parcial, cuando dichas obligaciones dejan de existir o disminuyen.

k) Clasificación de saldos entre corriente y no corriente

En el balance de situación adjunto, los saldos se clasifican en no corrientes y corrientes. Los corrientes comprenden aquellos saldos que la Fundación espera vender, consumir, desembolsar o realizar en el transcurso del ciclo normal de explotación, aquellos otros que no correspondan con esta clasificación se consideran no corrientes.

l) Impuesto sobre beneficios

El sujeto pasivo es una Fundación sin ánimo de lucro que cumple los requisitos de las entidades sin fines lucrativos establecidos en el artículo 3 de la Ley 49/2002, por lo que, a los efectos del Impuesto de Sociedades y de conformidad con lo previsto en los artículos 9.2 y 133 de la Ley 43/1995, **tiene la consideración de entidad parcialmente exenta**, y ha ejercido la opción por el Régimen fiscal especial de las entidades sin fines lucrativos del Título II de la Ley 49/2002 en los términos previstos en los artículos 1 y 2 del Real Decreto 1270/2003.

En el ejercicio 2020, la Fundación en cumplimiento de sus fines propios **únicamente ha obtenido rentas exentas**, todas ellas contempladas en las exenciones recogidas en el artículo 6 (en concreto los apartados 1 a), b) y c), 2 y 4) y en el artículo 7 (en concreto los apartados 3º y 11º) de la Ley 49/2002.

FUNDACIÓN ASPANIAS BURGOS

Memoria ejercicio 2020

El gasto por impuesto sobre beneficios del ejercicio se calcula mediante la suma del impuesto corriente que resulta de la aplicación del tipo de gravamen sobre la base imponible del ejercicio y después de aplicar las deducciones que fiscalmente son admisibles, más la variación de los activos y pasivos por impuestos diferidos.

Los activos y pasivos por impuestos diferidos incluyen las diferencias temporarias que se identifican como aquellos importes que se prevén pagaderos o recuperables por las diferencias entre los importes en libros de los activos y pasivos y su valor fiscal, así como las bases imponibles negativas pendientes de compensación y los créditos por deducciones fiscales no aplicadas fiscalmente. Dichos importes se registran aplicando a la diferencia temporaria o crédito que corresponda el tipo de gravamen al que se espera recuperarlos o liquidarlos.

Por su parte, los pasivos por impuestos diferidos, identificados con diferencias temporarias sólo se reconocen en el caso de que se considere probable que la entidad vaya a tener en el futuro suficientes ganancias fiscales contra las que poder hacerlos efectivos y no procedan del reconocimiento inicial (salvo en una combinación de negocios) de otros activos y pasivos en una operación que no afecta ni al resultado fiscal ni al resultado contable.

Con ocasión de cada cierre contable, se revisan los impuestos diferidos registrados (tanto activos como pasivos) con objeto de comprobar que se mantienen vigentes, efectuándose las oportunas correcciones a los mismos de acuerdo con los resultados de los análisis realizados.

Los activos y pasivos por impuesto diferido se valoran a los tipos de gravamen esperados en el momento de su reversión, según la normativa vigente aprobada, y de acuerdo con la forma en que racionalmente se espera recuperar o pagar el activo o pasivo por impuesto diferido.

m) Ingresos y gastos propios de las entidades no lucrativas

Los ingresos y gastos se imputan en función del criterio del devengo con independencia de la fecha de su cobro o de su pago. En particular, las ayudas otorgadas por la entidad, se reconocerán en el momento que se apruebe su concesión

Los ingresos se valoran al valor razonable de la contrapartida recibida o por recibir, deduciendo los descuentos, rebajas en el precio y otras partidas similares que la Fundación pueda conceder, así como, en su caso, los intereses incorporados al nominal de los créditos.

Los ingresos de promociones patrocinadores y colaboraciones se reconocen igualmente considerando el grado de realización de la prestación a la fecha de balance, siempre y cuando el resultado de la transacción pueda ser estimado con fiabilidad.

Los ingresos por intereses se devengan siguiendo un criterio financiero temporal, en función del principal pendiente de cobro y el tipo de interés efectivo aplicable, que es el tipo que iguala exactamente los futuros recibos en efectivo estimados a lo largo de la vida prevista del activo financiero con el importe en libros neto de dicho activo.

n) Operaciones con partes vinculadas

Las transacciones con partes vinculadas se contabilizan de acuerdo con las normas de valoración detalladas anteriormente.

FUNDACIÓN ASPANIAS BURGOS

Memoria ejercicio 2020

A efectos de presentación de las cuentas anuales, se entenderá que otra empresa forma parte del grupo cuando ambas estén vinculadas por una relación de control, directa o indirecta, análoga a la prevista en el artículo 42 del Código de Comercio para los grupos de sociedades o cuando las empresas estén controladas por cualquier medio por una o varias personas físicas o jurídicas que actúen conjuntamente o se halle bajo dirección única por acuerdos o cláusulas estatutarias.

Se entenderá que una empresa es asociada cuando sin que se trate de una empresa del grupo, en el sentido señalado anteriormente, alguna o algunas de las empresas que lo forman, incluida la entidad o persona física dominante, ejerza sobre tal influencia significativa. Se presumirá que existe influencia significativa cuando se posea al menos el 20% de los derechos de voto de otra sociedad.

o) Negocios conjuntos sin constitución de empresa

La Sociedad registra en el balance los negocios conjuntos que no se manifiestan a través de la constitución de una empresa, en función de su participación, contabilizando la parte proporcional de los activos controlados conjuntamente y de los pasivos incurridos conjuntamente, así como los activos afectos a la explotación conjunta que estén bajo su control y los pasivos incurridos como consecuencia del negocio conjunto.

En la cuenta de pérdidas y ganancias se registra la parte proporcional de los ingresos generados y de los gastos incurridos por el negocio conjunto que corresponden a la Sociedad, así como los gastos incurridos en relación con su participación en el negocio conjunto.

Igualmente, en el estado de cambios en el patrimonio neto y en el estado de flujos de efectivo se integra la parte proporcional de los importes de las partidas del negocio conjunto que corresponde a la Sociedad en función del porcentaje de participación.

Los resultados no realizados por transacciones entre la Sociedad y el negocio conjunto se eliminan en proporción a la participación. También se eliminan los importes de los activos, pasivos, ingresos, gastos y flujos de efectivo recíprocos.

FUNDACIÓN ASPANIAS BURGOS

Memoria ejercicio 2020

5. INMOVILIZADO INTANGIBLE

La composición y el movimiento habido durante el ejercicio en las cuentas de inmobilizaciones inmateriales y de sus correspondientes amortizaciones acumuladas se detallan a continuación:

Generadores de flujos de efectivo:

	Euros				Saldo Final
	Saldo Inicial	Adiciones	Retiros	Trasposos	
<u>Ejercicio 2020</u>					
<u>Coste:</u>					
Aplicaciones Informáticas	22.428,29	-	-	-	22.428,29
Total Costes	22.428,29	-	-	-	22.428,29
<u>Amortización Acumulada</u>					
Aplicaciones Informáticas	(22.428,29)	-	-	-	(22.428,29)
Total Amortización Acumulada	(22.428,29)	-	-	-	(22.428,29)
Valor Neto	-				-
<u>Ejercicio 2019 (*)</u>					
<u>Coste:</u>					
Aplicaciones Informáticas	22.428,29	-	-	-	22.428,29
Total Costes	22.428,29	-	-	-	22.428,29
<u>Amortización Acumulada</u>					
Aplicaciones Informáticas	(21.531,53)	(896,76)	-	-	(22.428,29)
Total Amortización Acumulada	(21.531,53)	(896,76)	-	-	(22.428,29)
Valor Neto	896,76				-

(*) Reexpresado

5.1.- Descripción de los principales movimientos

No hay movimientos de altas ni bajas ni en el ejercicio 2020 ni en el ejercicio 2019.

5.2.- Elementos totalmente amortizados

Al 31 de diciembre de 2020 se encuentran totalmente amortizadas aplicaciones informáticas por importe de 22.428,29 euros (22.428,29 euros en 2019)

5.3.- Otra información

Durante el presente ejercicio la Fundación no ha efectuado adquisición alguna de activos inmobilizados a empresas vinculadas.

La Fundación no posee ningún activo intangible que esté afecto a garantías ni a reversión, ni tenga restricciones en su titularidad. Asimismo, la Fundación no posee inmobilizado intangible no afecto a la explotación.

FUNDACIÓN ASPANIAS BURGOS

Memoria ejercicio 2020

Al 31 de diciembre de 2020 no existen compromisos firmes de compra de inmovilizado intangible.

6. INMOVILIZADO MATERIAL

El detalle y el movimiento habido durante el presente ejercicio en las diferentes cuentas de inmovilizado material y de sus correspondientes amortizaciones acumuladas han sido los siguientes:

a) Generadores de flujos de efectivo:

	Euros				
	Saldo Inicial	Adiciones	Retiros	Traspasos	Saldo Final
Ejercicio 2020					
Coste:					
Terrenos	1.649.984,73	-	(91.373,85)	-	1.558.610,88
Construcciones	9.597.589,66	-	(119.002,59)	-	9.478.587,07
Total Terrenos y construcciones	11.247.574,39	-	(210.376,44)	-	11.037.197,95
Instalaciones Técnicas	826.932,43	12.074,29	-	-	839.006,72
Maquinaria	27.915,04	-	-	-	27.915,04
Uillaje	130,63	-	-	-	130,63
Otras instalaciones	4.211,42	-	-	-	4.211,42
Mobiliario	930.941,94	11.213,05	-	-	942.154,99
Equipos para proceso de información	81.333,04	-	-	-	81.333,04
Elementos de transporte	430.823,17	22.800,01	-	-	453.623,18
Otro inmovilizado material	34.878,68	-	-	-	34.878,68
Total instalaciones técnicas y otro inmovilizado material	2.337.166,35	46.087,35	-	-	2.383.253,70
Total Costes	13.584.740,74	46.087,35	(210.376,44)	-	13.420.451,65
Amortización Acumulada					
Construcciones	(2.582.883,21)	(199.730,62)	47.105,18	-	(2.735.508,65)
Instalaciones Técnicas	(710.965,00)	(26.998,15)	-	-	(737.963,15)
Maquinaria	(26.420,99)	(527,28)	-	-	(26.948,27)
Uillaje	(38,10)	(65,28)	-	-	(103,38)
Otras instalaciones	(4.211,42)	-	-	-	(4.211,42)
Mobiliario	(890.216,57)	(6.730,67)	-	-	(896.947,24)
Equipos para proceso de información	(67.849,36)	(7.347,72)	-	-	(75.197,08)
Elementos de transporte	(329.304,45)	(18.680,38)	-	-	(347.984,83)
Otro inmovilizado material	(22.058,82)	(3.418,68)	-	-	(25.477,50)
Total instalaciones técnicas y otro inmovilizado material	(2.051.064,71)	(63.768,16)	-	-	(2.114.832,87)
Total Amortización Acumulada	(4.633.947,92)	(263.498,78)	47.105,18	-	(4.850.341,52)
Valor Neto	8.950.792,82				8.570.110,13

FUNDACIÓN ASPANIAS BURGOS
Memoria ejercicio 2020

	Euros				Saldo Final
	Saldo Inicial	Adiciones	Retiros	Trasposos	
Ejercicio 2019 (*)					
Coste:					
Terrenos	1.649.984,73	-	-	-	1.649.984,73
Construcciones	9.597.589,66	-	-	-	9.597.589,66
Total Terrenos y construcciones	11.247.574,39	-	-	-	11.247.574,39
Instalaciones Técnicas	826.932,43	-	-	-	826.932,43
Maquinaria	27.915,04	-	-	-	27.915,04
Utillaje	-	130,63	-	-	130,63
Otras instalaciones	4.211,42	-	-	-	4.211,42
Mobiliario	930.392,72	549,22	-	-	930.941,94
Equipos para proceso de información	69.199,10	12.133,94	-	-	81.333,04
Elementos de transporte	428.123,17	2.700,00	-	-	430.823,17
Otro inmovilizado material	34.878,68	-	-	-	34.878,68
Total instalaciones técnicas y otro inmovilizado material	2.321.652,56	15.513,79	-	-	2.337.166,35
Total Costes	13.569.226,95	15.513,79	-	-	13.584.740,74
Amortización Acumulada					
Construcciones	(2.373.928,94)	(208.954,27)	-	-	(2.582.883,21)
Instalaciones Técnicas	(682.947,00)	(28.018,00)	-	-	(710.965,00)
Maquinaria	(25.893,67)	(527,32)	-	-	(26.420,99)
Utillaje	-	(38,10)	-	-	(38,10)
Otras instalaciones	(4.211,42)	-	-	-	(4.211,42)
Mobiliario	(880.261,60)	(9.954,97)	-	-	(890.216,57)
Equipos para proceso de información	(61.253,58)	(6.595,78)	-	-	(67.849,36)
Elementos de transporte	(311.073,97)	(18.230,48)	-	-	(329.304,45)
Otro inmovilizado material	(18.471,44)	(3.587,38)	-	-	(22.058,82)
Total instalaciones técnicas y otro inmovilizado material	(1.984.112,68)	(66.952,03)	-	-	(2.051.064,71)
Total Amortización Acumulada	(4.358.041,62)	(275.906,30)	-	-	(4.633.947,92)
Valor Neto	9.211.185,33	-	-	-	8.950.792,82

6.1.- Descripción de los principales movimientos

Las altas del ejercicio 2020 corresponden a la compra de un horno, una pizarra Multiclass y un vehículo.

Las altas del ejercicio 2019 corresponden a la adquisición de una mesa y cajonera, ordenadores, teléfonos y un vehículo de segunda mano.

No hay bajas de inmovilizado material en el ejercicio 2020 ni en el ejercicio 2019.

FUNDACIÓN ASPANIAS BURGOS

Memoria ejercicio 2020

6.2.- Revisión de las vidas útiles

La Fundación ha revisado la estimación de las vidas útiles aplicadas a los elementos del inmovilizado material no detectando ninguna variación en las mismas que deba ser objeto de modificación.

6.3.- Bienes afectos a garantías

La Fundación a 31 de Diciembre de 2020 tiene sujeto a garantía de pasivos los siguientes bienes:

- Edificio destinado a residencia en el sector del Plan parcial Fuentecilla entre las calles Mariana Pineda y Avenida Oscar Romero s/n, en Burgos con un valor contable de 1.749.966,68 euros, hasta un valor de garantía de 1.575.000,00 euros del préstamo hipotecario con Caixabank (nota 15.1).
- Solar en carretera Burgos – Soria o Calle General Yagüe s/n, señalada con el número 3 y edificaciones en dicho solar: parte principal destinada a noviciado, residencia y colegio e internado, con un valor contable de 1.140.588,20 euros hasta un valor de garantía de 1.838.325,00 euros de dos préstamos hipotecarios con Caja Rural (nota 15.1)
- Finca en el casco urbano de Burgos, edificio destinado a vivienda y enseñanza en calle Condesa Mencía, 150 denominado como “Centro de formación y unidades residenciales” con un valor contable de 1.307.540,22 euros, hasta un valor de garantía de 817.500,00 euros de una póliza de crédito con Triodos Bank (nota 15.1).

6.4.- Subvenciones recibidas relacionadas con el inmovilizado material

Las subvenciones recibidas relacionadas con el inmovilizado material pendientes de imputar al 31 de diciembre de 2020 se relacionan en la nota 13.

6.5.- Elementos totalmente amortizados

El detalle de los elementos totalmente amortizados a 31 de Diciembre es el siguiente:

(Euros)	2020
Instalaciones técnicas	567.235,87
Maquinaria	22.641,86
Otras instalaciones UTE	4.211,42
Mobiliario	894.109,64
Equipos proceso de la información	56.957,86
Elementos de transporte	257.376,54
Otro inmovilizado	7.529,48
Total Elementos totalmente amortizados	1.220.184,94

6.6.- Otra información

Durante el presente ejercicio la Fundación no ha efectuado adquisición alguna de activos inmovilizados a empresas vinculadas.

FUNDACIÓN ASPANIAS BURGOS

Memoria ejercicio 2020

La Fundación no posee inmovilizado material no afecto a la explotación. Todos los elementos están vinculados directamente al cumplimiento de los fines fundacionales.

Al 31 de diciembre de 2020 no existen compromisos firmes de compra de inmovilizado material.

7. ARRENDAMIENTOS Y OTRAS OPERACIONES DE NATURALEZA SIMILAR

A 31 de diciembre de 2020 la Fundación tiene en vigor los siguientes contratos de arrendamiento operativo:

Alquiler oficina	1 de septiembre de 2021	Prorrogable anualmente	8
Alquiler vivienda	31 de enero de 2021	Renovable	1
Alquiler vivienda	14 de febrero de 2021	Renovable	2
Alquiler oficina coworking	20 de febrero de 2021	Prorrogable anualmente	2

No existen cuotas de carácter contingente ni restricciones impuestas a la Fundación en virtud de los contratos de arrendamiento.

Los gastos de dichos contratos han ascendido a 35.977,98 euros. Por otra parte, se ha contabilizado un gasto por importe de 45.000,00 euros en concepto de canon pagado al Ayuntamiento de Villadiego por la cesión de la gestión de la residencia para personas mayores Santa María de Villadiego. Asimismo existen otros gastos por alquiler por importe de 50.881,20 euros (Nota 17.e) que corresponden principalmente a alquiler de sistemas de limpieza y de vehículos y otros alquileres ya vencidos.

Los pagos futuros mínimos de los contratos de arrendamiento no cancelables al 31 de diciembre son los siguientes:

Euros	2020	2019
Hasta un año	13.101,68	13.454,76
Entre uno y cinco años	-	-
Más de cinco años	-	-
	13.101,68	13.454,76

FUNDACIÓN ASPANIAS BURGOS

Memoria ejercicio 2020

8. INVERSIONES EN EMPRESAS DEL GRUPO Y ASOCIADAS

El detalle y los movimientos de las distintas partidas que componen este epígrafe son los siguientes:

(Euros)	Saldo inicial	Altas	Bajas	Traspasos	Saldo final
Ejercicio 2020					
Instrumentos de patrimonio	3.000,00	245.864,20	-	-	248.864,20
Deterioro de instrumentos de patrimonio	-	(248.864,20)	-	-	(248.864,20)
Total inversiones en empresas del grupo y asociadas	3.000,00	(3.000,00)	-	-	-
Ejercicio 2019 (*)					
Instrumentos de patrimonio	3.000,00	-	-	-	3.000,00
Deterioro de instrumentos de patrimonio	-	-	-	-	-
Total inversiones en empresas del grupo y asociadas	3.000,00	-	-	-	3.000,00


(*) Reexpresado

8.1.-Descripción de los principales movimientos

En acta del Patronato de 20 de julio de 2020 se aprueba una aportación a Aspaniasmerc 2016, S.L.U. por importe de 245.864,20 euros para compensar las pérdidas de ejercicios anteriores.

En el ejercicio 2020 se ha contabilizado el deterioro de la inversión en dicha sociedad por importe de 248.864,20 euros.

No hay movimientos en el epígrafe de inversiones en empresas del grupo, multigrupo y asociadas en el ejercicio 2019.




FUNDACIÓN ASPANIAS BURGOS

Memoria ejercicio 2020

8.2.- Descripción de las inversiones en empresas del grupo, multigrupo y asociadas

Las empresas del grupo, multigrupo y asociadas y la información relacionada con las mismas al 31 de diciembre son las siguientes:

Entidad del grupo:	Aspaniasmerc 2016, S.L.U.	
Actividad:	Gestión y explotación de residencias de mayores	
Domicilio social:	Villarcayo, Burgos	
Datos de la inversión:	2020	2019
Tipo de participación	Directa	Directa
Fracción del capital que se posee	100,00%	100,00%
Capital Social	3.000,00	3.000,00
Reservas	0,00	0,00
Resultados negativos de ej. anteriores	(317.500,31)	(209.903,11)
Aportaciones de socios para compensar pérdidas	245.864,20	0,00
Resultados del último ejercicio	<u>(111.510,28)</u>	<u>(87.137,89)</u>
Total Fondos Propios	<u>(180.146,39)</u>	<u>(294.041,00)</u>
Valor de la participación según libros:	0,00	3.000,00
Coste	248.864,20	3.000,00
Deterioro	(248.864,20)	0,00
Dividendos recibidos en el ejercicio	0,00	0,00

9. USUARIOS Y OTROS DEUDORES DE LA ACTIVIDAD PROPIA

El movimiento, durante el ejercicio 2020, en las cuentas integrantes del epígrafe de balance denominado "Usuarios, y otros deudores de la actividad propia" ha sido el siguiente:

	Euros				
	Saldo Inicial	Adiciones	Retiros	Traspasos	Saldo Final
Ejercicio 2020					
Usuarios y otros deudores de la actividad propia					
- Otras procedencias	44.453,12	496.953,43	(519.920,03)	-	21.486,52
Total usuarios y otros deudores de la actividad propia	<u>44.453,12</u>	<u>496.953,43</u>	<u>(519.920,03)</u>	<u>-</u>	<u>21.486,52</u>
Ejercicio 2019					
Usuarios y otros deudores de la actividad propia					
- Otras procedencias	22.809,98	465.418,31	(443.775,17)	-	44.453,12
Total usuarios y otros deudores de la actividad propia	<u>22.809,98</u>	<u>465.418,31</u>	<u>(443.775,17)</u>	<u>-</u>	<u>44.453,12</u>

FUNDACIÓN ASPANIAS BURGOS

Memoria ejercicio 2020

10. ACTIVOS FINANCIEROS

La composición de los activos financieros, excepto los usuarios y otros deudores de la actividad propia (Nota 9), al 31 de diciembre es la siguiente:

(Euros) Categorías	Instrumentos de patrimonio		Créditos, derivados y otros		Total	
	2020	2019	2020	2019 (*)	2020	2019 (*)
Activos financieros a largo plazo						
Activos disponibles para la venta						
b) Valorados a coste	300,55	300,55	-	-	300,55	300,55
Préstamos y partidas a cobrar	-	-	3.731.895,24	2.992.371,06	3.731.895,24	2.992.371,06
Total	300,55	300,55	3.731.895,24	2.992.371,06	3.732.195,79	2.992.671,61
Activos financieros a corto plazo						
Préstamos y partidas a cobrar	-	-	1.523.615,31	2.671.615,33	1.523.615,31	2.671.615,33
Total	-	-	1.523.615,31	2.671.615,33	1.523.615,31	2.671.615,33
Total	300,55	300,55	5.255.510,55	5.663.986,39	5.255.811,10	5.664.286,94

(*) Reexpresado

Estos importes se desglosan en el balance de la siguiente forma:

(Euros)	Instrumentos de patrimonio		Créditos, derivados y otros		Total	
	2020	2019	2020	2019(*)	2020	2019(*)
Activos financieros no corrientes						
Inversiones en empresas del grupo y asociadas	-	-	3.710.916,24	2.970.155,06	3.710.916,24	2.970.155,06
Inversiones financieras a largo plazo	300,55	300,55	20.979,00	22.216,00	21.279,55	22.516,55
	300,55	300,55	3.731.895,24	2.992.371,06	3.732.195,79	2.992.671,61
Activos financieros corrientes						
Inversiones financieras a corto plazo	-	-	60.013,97	60.013,97	60.013,97	60.013,97
Deudores comerciales y otras ctas. a cobrar	-	-	1.463.601,34	2.611.601,36	1.463.601,34	2.611.601,36
	-	-	1.523.615,31	2.671.615,33	1.523.615,31	2.671.615,33
Total	300,55	300,55	5.255.510,55	5.663.986,39	5.255.811,10	5.664.286,94

(*) Reexpresado

FUNDACIÓN ASPANIAS BURGOS

Memoria ejercicio 2020

El movimiento de las inversiones financieras en el ejercicio ha sido el siguiente:

Ejercicio 2020

	Euros				
	Saldo Inicial	Adiciones	Retiros	Traspasos	Saldo Final
<u>Inversiones financieras a largo plazo</u>					
Fianzas y depósitos a largo plazo	22.216,00	-	(1.237,00)	-	20.979,00
Total Inversiones a largo plazo	22.216,00	-	(1.237,00)	-	20.979,00
<u>Inversiones financieras a corto plazo</u>					
Imposiciones a plazo fijo	58.713,97	-	-	-	58.713,97
Fianzas y depósitos a corto plazo	1.300,00	-	-	-	1.300,00
Total Inversiones a corto plazo	60.013,97	-	-	-	60.013,97

Ejercicio 2019 (*)

	Euros				
	Saldo Inicial	Adiciones	Retiros	Traspasos	Saldo Final
<u>Inversiones financieras a largo plazo</u>					
Fianzas y depósitos a largo plazo	22.216,00	-	-	-	22.216,00
Total Inversiones a largo plazo	22.216,00	-	-	-	22.216,00
<u>Inversiones financieras a corto plazo</u>					
Imposiciones a plazo fijo	58.713,97	-	-	-	58.713,97
Fianzas y depósitos a corto plazo	1.300,00	-	-	-	1.300,00
Total Inversiones a corto plazo	60.013,97	-	-	-	60.013,97

(*) Reexpresado

10.1 Códigos de conducta para inversiones financieras temporales

Durante el ejercicio 2020, la Fundación ha realizado todas las inversiones financieras temporales que se encuentran reflejadas en estas cuentas anuales conforme a los principios y recomendaciones indicados en los Códigos de conducta aprobados en desarrollo de la disposición adicional tercera de la Ley 44/2002, de 22 de noviembre, de Medidas de Reforma del Sistema Financiero, no habiéndose producido desviaciones respecto de los criterios contenidos en los códigos citados.

En especial, se han tenido en cuenta los siguientes principios para seleccionar las distintas inversiones financieras:

- Se han establecido sistemas de selección y gestión proporcionados al volumen y naturaleza de las inversiones financieras temporales realizadas.
- Las personas que han realizado las inversiones cuentan con los suficientes conocimientos técnicos y ofrecen suficientes garantías de competencia profesional e independencia.
- Se ha valorado la seguridad, liquidez y rentabilidad de las distintas posibilidades de inversión, vigilando el equilibrio entre estos tres principios, atendiendo a las condiciones del mercado en el momento de la contratación.
- Se han diversificado los riesgos, y al objeto de preservar la liquidez de las inversiones, se han efectuado las inversiones temporales en valores o instrumentos financieros negociados en mercados secundarios oficiales.

FUNDACIÓN ASPANIAS BURGOS

Memoria ejercicio 2020

- No se han realizado operaciones que respondan un uso meramente especulativo de los recursos financieros, en especial la venta de valores tomados en préstamo al efecto, las operaciones intradía y las operaciones en mercados de futuros y opciones.
- Se ha valorado que los emisores de las inversiones tengan como principios de actuación la justicia social, la solidaridad, el respeto a los derechos humanos y la protección del medio ambiente.

10.2 Activos financieros disponibles para la venta

El coste de adquisición y el valor razonable de los activos financieros clasificados en esta categoría al 31 de diciembre son los siguientes:

(Euros)	2020		2019	
	Coste de adquisición	Valor razonable	Coste de adquisición	Valor razonable
Activos financieros a largo plazo				
Instrumentos de patrimonio				
Acciones no cotizadas valoradas al coste	300,55	300,55	300,55	300,55
	300,55	300,55	300,55	300,55

Instrumentos de patrimonio

La Fundación ha contabilizado por su coste, en lugar de por su valor razonable, la aportación de capital a Caja Rural de Burgos realizada en años anteriores para las que no es posible determinar su valor razonable de forma fiable por no tener información disponible suficiente.

10.3 Préstamos y partidas a cobrar

El detalle de los activos financieros incluidos en esta categoría al 31 de diciembre es el siguiente:

(Euros)	2020	2019
Activos financieros a largo plazo		
Créditos a entidades vinculadas (Nota 21.1)	3.710.916,24	2.970.155,06
Fianzas entregadas	20.979,00	22.216,00
	3.731.895,24	2.992.371,06
Activos financieros a corto plazo		
Fianzas entregadas	1.300,00	1.300,00
Imposiciones a plazo fijo	58.713,97	58.713,97
Deudores comerciales y otras cuentas a cobrar	1.463.601,34	2.611.601,36
	1.523.615,31	2.671.615,33
	5.255.510,55	5.663.986,39

FUNDACIÓN ASPANIAS BURGOS

Memoria ejercicio 2020

- Créditos a entidades vinculadas

El saldo a 31 de diciembre de 2020 corresponde al crédito concedido a la entidad vinculada Asociación Aspanias y a la entidad vinculada Fundación CISA (Nota 21):

(Euros)	2020	2019
Asociación Aspanias	2.759.177,54	2.641.695,19
Fundación CISA	951.738,70	328.459,87
	3.710.916,24	2.970.155,06

- Imposiciones a plazo fijo

El saldo a 31 de diciembre de 2020 por importe de 58.713,97 euros corresponde a la imposición a plazo fijo de la UTE “Unión Temporal de Empresas Fundación Aspanias y Fundación Intras, Unión Temporal de Empresas Ley 18/1982, de 26 de mayo”, abreviadamente UTE Centro Residencial Burgos, que se ha incorporado en el Balance en el porcentaje de participación de la Fundación.

- Deudores comerciales y otras cuentas a cobrar

La composición de este epígrafe al 31 de diciembre es la siguiente:

(Euros)	2020	2019
Clientes por ventas y otras cuentas a cobrar	16.093,35	17.558,62
Deudores varios	1.400.707,99	2.594.042,74
Deudores empresas del grupo y asociadas (Nota 21)	46.800,00	-
	1.463.601,34	2.611.601,36

11. EFECTIVO Y OTROS ACTIVOS LIQUIDOS EQUIVALENTES

El epígrafe “Efectivo y otros activos líquidos equivalentes” incluye la tesorería de la Asociación.

Las cuentas corrientes devengan el tipo de interés de mercado para este tipo de cuentas.

Formando parte del saldo de “Efectivo y otros activos líquidos equivalentes”, se encuentra una cuenta corriente con un saldo a 31 de diciembre de 2020 por importe de 70.852,14 euros en Caixabank, que no es disponible. Se trata de una cuenta corriente donde se realizan ingresos de los familiares para cubrir los gastos de los usuarios (Nota 15.2).

No existen restricciones a la disponibilidad del resto de saldos.

FUNDACIÓN ASPANIAS BURGOS

Memoria ejercicio 2020

12. FONDOS PROPIOS.

El movimiento habido en las cuentas de Fondos Propios, durante el ejercicio que se cierra, ha sido el siguiente:

	Euros				Saldo Final
	Saldo Inicial	Excedente del ejercicio	Distribución del excedente del ejercicio anterior	Corrección de errores	
Ejercicio 2020					
Dotación Fundacional	7.781.093,44	-	-	-	7.781.093,44
Reservas voluntarias	23.143,21	-	-	(23.143,21)	-
Excedentes negativos de ej. anteriores	(11.926,89)	-	(39.863,84)	(4.131.443,65)	(4.183.234,38)
Excedente del ejercicio	(39.863,84)	(1.814.876,02)	39.863,84	-	(1.814.876,02)
Total Fondos Propios	7.752.445,92	(1.814.876,02)	-	(4.154.586,86)	1.782.983,04
Ejercicio 2019					
Dotación Fundacional	7.781.093,44	-	-	-	7.781.093,44
Reservas voluntarias	22.051,44	-	-	1.091,77	23.143,21
Excedentes negativos de ej. anteriores	(62.468,17)	-	50.541,28	-	(11.926,89)
Excedente del ejercicio	50.541,28	(39.863,84)	(50.541,28)	-	(39.863,84)
Total Fondos Propios	7.791.217,99	(39.863,84)	-	1.091,77	7.752.445,92

A tenor de lo dispuesto en el artículo 27 de la Ley 50/2002, de 26 de Diciembre, a la realización de los fines fundacionales deberá ser destinado, al menos, el 70% de los resultados de las explotaciones económicas que se desarrollen y de los ingresos que se obtengan por cualquier otro concepto que, previa deducción de impuestos, obtenga la Fundación, debiendo destinar el resto, deducidos los gastos de administración, a incrementar la "dotación fundacional" o bien las reservas. Las aportaciones efectuadas en concepto de dotación patrimonial, bien en el momento de su constitución, bien en un momento posterior, no serán computables a los efectos que se indican.

La Fundación podrá hacer efectivo el destino de la proporción de los resultados e ingresos a que se refiere el apartado anterior en el plazo de 4 años a partir del momento de su obtención.

La Fundación no tiene ninguna restricción a la disponibilidad de las reservas.

El 22 de julio de 2021 la Gerencia de Servicios Sociales perteneciente a la Consejería de Familia e Igualdad de Oportunidades de la Junta de Castilla y León, emite un comunicado firmado por el Director General de Personas Mayores, Personas con Discapacidad y Atención donde informa que desde dicha Gerencia se están desplegando todas aquellas iniciativas que permitan la continuidad de la Fundación. Dentro de dichas iniciativas se encuentra la tramitación de un convenio, ya en fase de formalización, para el desarrollo de un programa de cuidados de larga duración en la provincia de Burgos denominado "A gusto en casa" que lleva incorporado un anticipo a la firma del mismo de 500.000,00 euros.

El 27 de julio de 2021 la Fundación Once concede un crédito puente a la Fundación, sin interés, por un importe total de 1.000.000,00 euros y con vencimiento el 31 de julio de 2023. El destino del préstamo concedido es solventar la situación económica que atraviesa la Fundación, de acuerdo con el

FUNDACIÓN ASPANIAS BURGOS

Memoria ejercicio 2020

plan de viabilidad previsto que permita una vuelta a un desarrollo normalizado de su actividad y con carácter prioritario cancelar las deudas que pueda tener con los trabajadores y/o la Seguridad Social.

13. SUBVENCIONES, DONACIONES Y LEGADOS

El movimiento habido en las cuentas de Subvenciones, Donaciones y Legados, durante el ejercicio que se cierra, ha sido el siguiente:

	Euros				
	Saldo Inicial	Aumentos	Imputado a Resultados	Disminuciones	Saldo Final
Ejercicio 2020					
Otras subvenciones, donaciones y legados	3.327.920,20	-	(107.622,82)	-	3.220.297,38
	<u>3.327.920,20</u>	<u>-</u>	<u>(107.622,82)</u>	<u>-</u>	<u>3.220.297,38</u>
Ejercicio 2019 (*)					
Otras subvenciones, donaciones y legados	3.449.628,51	-	(121.708,31)	-	3.327.920,20
	<u>3.449.628,51</u>	<u>-</u>	<u>(121.708,31)</u>	<u>-</u>	<u>3.327.920,20</u>

(*) Reexpresado

El importe y las características de las subvenciones, donaciones y legados recibidos que aparecen en el balance, así como los importes imputados en la cuenta de pérdidas y ganancias son los siguientes:

FUNDACIÓN ASPANIAS BURGOS

Memoria ejercicio 2020

Euros

CUADRO INFORMATIVO SOBRE LAS SUBVENCIONES, DONACIONES Y LEGADOS RECIBIDOS 2020 NO REINTEGRABLES

Cuenta	Entidad concedente	Público/Private	Finalidad y/o elemento adquirido con la subvención o donación	Año de concesión	Periodo de aplicación	Importe concedido	Imputado a resultados en ej. anteriores	Imputado al resultado del ejercicio	Total imputado a resultados	Pendiente de aplicación
1300000	Junta de Castilla y León	Pública	Subvenciones anteriores a 2001		Hasta 2042	1.336.446,76	516.108,75	34.407,25	550.516,00	785.930,76
1300000	Socios	Privada	Aportaciones de socios para inversiones	1994	38 años	79.377,05	24.805,35	1.653,69	26.459,04	52.918,01
1300000	Socios	Privada	Aportaciones de socios para inversiones	1994	38 años	762.146,55	238.170,75	15.878,05	254.048,80	508.097,75
1300000	Junta de Castilla y León	Pública	Construcción Centro Atención Integral	2003	50 años	665.145,62	189.566,51	13.302,91	202.869,42	462.276,20
1300000	Junta de Castilla y León	Pública	Construcción Centro Atención Integral	2004	50 años	665.145,62	189.566,51	13.302,91	202.869,42	462.276,20
1300000	Junta de Castilla y León	Pública	Construcción Centro Atención Integral	2004	50 años	46.609,02	13.283,57	932,18	14.215,75	32.393,27
1300000	Junta de Castilla y León	Pública	Construcción Centro Atención Integral	2004	50 años	154.336,83	43.986,00	3.086,74	47.072,74	107.264,09
1300000	Junta de Castilla y León	Pública	Construcción Centro Atención Integral	2004	50 años	100.000,00	28.500,00	2.000,00	30.500,00	69.500,00
1300000	Junta de Castilla y León	Pública	Construcción Centro Atención Integral	2004	50 años	116.460,54	33.191,25	2.329,21	35.520,46	80.940,08
1300000	Junta de Castilla y León	Pública	Construcción Centro Atención Integral	2004	50 años	10.000,00	2.850,00	200,00	3.050,00	6.950,00
1300000	Junta de Castilla y León	Pública	Construcción Centro Atención Integral	2004	50 años	106.317,20	30.300,40	2.126,34	32.426,74	73.890,46
1300000	Junta de Castilla y León	Pública	Construcción Centro Atención Integral	2004	50 años	182.490,43	52.009,77	3.649,81	55.659,58	126.830,85
1300000	Junta de Castilla y León	Pública	Equipamiento Residencia Salas	2004	50 años	3.308,00	942,78	66,16	1.008,94	2.299,06
1300000	Junta de Castilla y León	Pública	Construcción Centro Atención Integral	2004	50 años	4.764,00	1.357,74	95,28	1.453,02	3.310,98
1300000	Junta de Castilla y León	Pública	Construcción Centro Atención Integral	2004	50 años	85.762,05	24.442,18	1.715,24	26.157,42	59.604,63
1300000	Junta de Castilla y León	Pública	Construcción Centro Atención Integral	2004	50 años	143.986,49	41.036,15	2.879,73	43.915,88	100.070,61
1300000	Junta de Castilla y León	Privada	Equipamiento Fuentesillas	2004	50 años	12.383,95	3.529,43	247,68	3.777,11	8.606,84
1300000	Junta de Castilla y León	Pública	Construcción de Centro Fuentesillas	2004	50 años	50.898,26	14.506,01	1.017,96	15.523,97	35.374,29
1300000	Junta de Castilla y León	Pública	Construcción de Centro Fuentesillas	2005	50 años	50.000,00	14.250,00	1.000,00	15.250,00	34.750,00
1300000	Colegio Oficial de Aparejadores:	Privada	Construcción Centro de día	2005	50 años	1.629,66	456,50	32,59	488,89	1.140,77
1300000	Fundación Caja Burgos	Privada	Inversión	2005	50 años	50.000,00	14.000,00	1.000,00	15.000,00	35.000,00
1300000	Fundación Once	Privada	Adquisición viviendas	2007	40 años	34.480,00	10.415,83	862,00	11.277,83	23.202,17
1300000	Sin dato	Privada	Adquisición viviendas	2008	50 años	8.149,76	1.874,44	163,00	2.037,44	6.112,32
1300000	Fundación Once	Privada	Adquisición viviendas	2008	50 años	45.514,83	10.468,41	910,30	11.378,71	34.136,12
1300000	Fundación Once	Privada	Adquisición de 3 viviendas	2009	50 años	45.628,32	9.125,66	912,57	10.038,23	35.590,09
1300000	Caja Burgos	Privada	Inversión en Residencia y pisos	2011	50 años	65.424,08	11.449,21	1.308,48	12.757,69	52.666,39
1300000	Comunidad de Madrid	Pública	Proyecto movilidad residentes	2011	10 años	21.000,00	17.850,00	2.100,00	19.950,00	1.050,00
1300000	Fundación Once	Privada	Compra 3 viviendas	2011	50 años	22.137,00	3.578,82	442,74	4.021,56	18.115,44
						4.869.542,02	1.541.621,82	107.622,82	1.649.244,64	3.220.297,38

TO TAL otras subvenciones, donaciones y legados de capital afectos a la act. propia

FUNDACIÓN ASPANIAS BURGOS

Memoria ejercicio 2020

Euros

CUADRO INFORMATIVO SOBRE LAS SUBVENCIONES, DONACIONES Y LEGADOS RECIBIDOS 2019 NO RENEGOCIABLES (*)

Cuenta	Entidad concedente	Publico/Private	Finalidad y/o elemento adquirido con la subvención o donación	Año de concesión	Periodo de aplicación	Importe concedido	Imputado a resultados en ej. anteriores	Imputado al resultado del ejercicio	Total imputado a resultados	Pendiente de aplicación
1300000	Junta de Castilla y León	Pública	Subvenciones anteriores a 2001	Hasta 2042	Hasta 2042	1.336.446,76	481.701,50	34.407,25	516.108,75	820.338,01
1300000	Socios	Privada	Aportaciones de socios para inversiones	1994	38 años	79.377,05	23.151,66	1.653,69	24.805,35	54.571,70
1300000	Socios	Privada	Aportaciones de socios para inversiones	1994	38 años	762.146,55	222.292,70	15.878,05	238.170,75	523.975,80
1300000	Junta de Castilla y León	Pública	Construcción Centro Atención Integral	2003	50 años	665.145,62	176.263,60	13.302,91	189.566,51	475.579,11
1300000	Junta de Castilla y León	Pública	Construcción Centro Atención Integral	2004	50 años	665.145,62	176.263,60	13.302,91	189.566,51	475.579,11
1300000	Junta de Castilla y León	Pública	Construcción Centro Atención Integral	2004	50 años	46.609,02	12.351,39	932,18	13.283,57	33.325,45
1300000	Junta de Castilla y León	Pública	Construcción Centro Atención Integral	2004	50 años	154.336,83	40.899,26	3.086,74	43.986,00	110.350,83
1300000	Junta de Castilla y León	Pública	Construcción Centro Atención Integral	2004	50 años	100.000,00	26.500,00	2.000,00	28.500,00	71.500,00
1300000	Junta de Castilla y León	Pública	Construcción Centro Atención Integral	2004	50 años	116.460,34	30.862,04	2.329,21	33.191,25	83.269,29
1300000	Junta de Castilla y León	Pública	Construcción Centro Atención Integral	2004	50 años	10.000,00	2.650,00	200,00	2.850,00	7.150,00
1300000	Junta de Castilla y León	Pública	Construcción Centro Atención Integral	2004	50 años	106.317,20	28.174,06	2.126,34	30.300,40	76.016,80
1300000	Junta de Castilla y León	Pública	Construcción Centro Atención Integral	2004	50 años	182.490,43	48.359,96	3.649,81	52.009,77	130.480,66
1300000	Junta de Castilla y León	Pública	Equipamiento Residencia Sais	2004	50 años	3.308,00	876,62	66,16	942,78	2.365,22
1300000	Junta de Castilla y León	Pública	Construcción Centro Atención Integral	2004	50 años	4.764,00	1.262,46	95,28	1.357,74	3.406,26
1300000	Junta de Castilla y León	Pública	Construcción Centro Atención Integral	2004	50 años	85.762,05	22.726,94	1.715,24	24.442,18	61.319,87
1300000	Junta de Castilla y León	Pública	Construcción Centro Atención Integral	2004	50 años	143.986,49	38.156,42	2.879,73	41.036,15	102.950,34
1300000	Junta de Castilla y León	Pública	Equipamiento Fuentesillas	2004	50 años	12.383,95	3.281,75	247,68	3.529,43	8.854,52
1300000	Fundación Once	Privada	Equipamiento Fuentesillas	2004	50 años	50.898,26	13.488,04	1.017,97	14.506,01	36.392,25
1300000	Junta de Castilla y León	Pública	Construcción de Centro Fuentesillas	2004	50 años	50.000,00	13.250,00	1.000,00	14.250,00	35.750,00
1300000	Junta de Castilla y León	Pública	Construcción de Centro Fuentesillas	2005	50 años	1.629,66	423,71	32,59	456,30	1.173,36
1300000	Junta de Castilla y León	Pública	Construcción de Centro Fuentesillas	2005	50 años	50.000,00	13.000,00	1.000,00	14.000,00	36.000,00
1300000	Junta de Castilla y León	Pública	Construcción de Centro Fuentesillas	2005	50 años	34.480,00	9.553,83	862,00	10.415,83	24.064,17
1300000	Junta de Castilla y León	Pública	Adquisición viviendas	2007	40 años	8.149,76	1.711,44	163,00	1.874,44	6.275,32
1300000	Junta de Castilla y León	Pública	Adquisición viviendas	2008	50 años	45.514,83	9.558,11	910,30	10.468,41	35.046,42
1300000	Junta de Castilla y León	Pública	Equipamientos varios centros	2009	10 años	126.306,70	118.938,81	7.367,89	126.306,70	0,00
1300000	Junta de Castilla y León	Pública	Obras mejora Centro Ocupacional y Residencia	2009	10 años	76.772,50	70.054,91	6.717,59	76.772,50	0,00
1300000	Junta de Castilla y León	Pública	Adquisición de 3 viviendas	2009	50 años	45.628,32	10.213,09	912,57	9.125,66	36.502,66
1300000	Caja Burgos	Privada	Inversión en Residencia y pisos	2011	50 años	65.424,08	10.140,73	1.308,48	11.449,21	53.974,87
1300000	Comunidad de Madrid	Pública	Proyecto movilidad residentes	2011	10 años	21.000,00	15.750,00	2.100,00	17.850,00	3.150,00
1300000	Junta de Castilla y León	Pública	Compra 3 viviendas	2011	50 años	22.137,00	3.156,08	442,74	3.578,82	18.558,18
						5.072.621,22	1.622.992,71	121.708,31	1.744.701,02	3.327.920,20

TOTAL otras subvenciones, donaciones y legados de capital afectos a la act. propia

(*) Reexpresado

FUNDACIÓN ASPANIAS BURGOS

Memoria ejercicio 2020

Como los miembros del Patronato consideran que se han cumplido la totalidad de las condiciones generales y particulares asociadas a las subvenciones, donaciones y legados recibidos, se han considerado como no reintegrables y, por tanto, se han registrado dentro del patrimonio neto, una vez deducido el efecto fiscal.

14. PROVISIONES Y CONTINGENCIAS

14.1 Provisiones

El detalle de provisiones al 31 de diciembre es la siguiente:

(Euros)	A largo plazo	A corto plazo	Total
Ejercicio 2020			
Provisión por litigios	255.001,00	-	255.001,00
	255.001,00	-	255.001,00

Los movimientos habidos en este epígrafe son los siguientes:

(Euros)	Saldo inicial	Dotaciones	Aplicaciones y pagos	Excesos de provisiones	Ajustes por el efecto financiero	Saldo final
Ejercicio 2020						
Provisión por litigios	-	255.001,00	-	-	-	255.001,00
	-	255.001,00	-	-	-	255.001,00

Provisión por litigios

- El 2 de diciembre de 2020 la Gerencia de Servicios Sociales de Castilla y León realiza una inspección a las viviendas tuteladas para personas con discapacidad de la Fundación, conocidas como "Hogar Modesto Ciruelos", para comprobar la atención a los residentes y situación del centro. Con motivo de dicha inspección se levantaron Actas de inspección Covid-19, con referencia BU/396 a 401/2020.

Dichas Actas constataron distintas irregularidades en relación al ratio de personal y a las medidas de contención frente al Covid-19.

Con fecha 1 de diciembre de 2020 la Gerencia Territorial de Servicios Sociales de Burgos dicta acuerdo de incoación de procedimiento sancionador por presunta comisión de una infracción grave, proponiendo una multa de 195.001,00 euros.

La Fundación presentó escrito de alegaciones contra las imputaciones realizadas y el 7 de abril de 2021 la instructora del procedimiento redacta la Propuesta de Resolución, considerando probados los hechos investigados manteniendo la imputación realizada en el

FUNDACIÓN ASPANIAS BURGOS

Memoria ejercicio 2020

acuerdo de inicio, y el 19 de mayo de 2021 se notifica a la Fundación la resolución del Procedimiento BU-S/21/2020 a 26/2020, con imposición de una multa por importe de 195.001,00 euros.

- El 13 de noviembre de 2020 y el 25 de noviembre de 2020, la Gerencia de Servicios Sociales de Castilla y León realiza una inspección al Centro de Atención Integral para personas con discapacidad de la Fundación, conocido como “Residencia Fuentecillas”, para comprobar la atención a los residentes y situación del centro. Con motivo de dicha inspección se levantaron Actas de inspección con referencia BU/C-009/20 y BU/C-014/20.

Con fecha 1 de diciembre de 2020 la Gerencia Territorial de Servicios Sociales de Burgos dicta acuerdo de incoación de procedimiento sancionador por presunta comisión de una infracción grave, proponiendo una multa de 30.000,00 euros.

La Fundación presentó escrito de alegaciones contra las imputaciones realizadas y el 8 de abril de 2021 la instructora del procedimiento redacta la Propuesta de Resolución, considerando a la Fundación como responsable de la comisión de una infracción administrativa grave.

El 18 de mayo de 2021 se dicta resolución imponiendo a la Fundación una sanción de 30.000,00 euros

- Durante el mes de septiembre de 2020, la Gerencia de Servicios Sociales de Castilla y León realiza visitas de seguimiento e inspección al Centro de Atención Integral para personas con discapacidad de la Fundación, conocido como “Residencia Quintadueñas”, para comprobar la atención a los residentes y situación del centro. Con motivo de dicha inspección se levantaron Actas de inspección BU/C-002/20, BU/367/20, BU/386/20 y BU/C-005/20.

El 19 de febrero de 2021 la Gerencia Territorial de Servicios Sociales de Burgos dicta acuerdo de incoación de procedimiento sancionador por presunta comisión de una infracción grave, proponiendo una multa de 30.000,00 euros.

La Fundación presentó escrito de alegaciones el 10 de marzo de 2021 contra las imputaciones realizadas.

El 13 de julio de 2021 dicta resolución imponiendo a la Fundación una sanción de 30.000,00 euros

La Fundación ha contabilizado una provisión para cubrir las sanciones anteriores.

FUNDACIÓN ASPANIAS BURGOS

Memoria ejercicio 2020

15. PASIVOS FINANCIEROS

La composición de los pasivos financieros al 31 de diciembre, es la siguiente:

Euros	Deudas con entidades de crédito		Derivados y otros		Total	
	2020	2019 (*)	2020	2019 (*)	2020	2019 (*)
Pasivos financieros a largo plazo						
Débitos y partidas a pagar	2.913.251,66	2.565.296,44	725.007,86	314.630,61	3.638.259,52	2.879.927,05
	<u>2.913.251,66</u>	<u>2.565.296,44</u>	<u>725.007,86</u>	<u>314.630,61</u>	<u>3.638.259,52</u>	<u>2.879.927,05</u>
Pasivos financieros a corto plazo						
Débitos y partidas a pagar	1.798.277,16	2.677.928,00	2.923.766,16	2.033.844,04	4.722.043,32	4.711.772,04
	<u>1.798.277,16</u>	<u>2.677.928,00</u>	<u>2.923.766,16</u>	<u>2.033.844,04</u>	<u>4.722.043,32</u>	<u>4.711.772,04</u>
	<u>4.711.528,82</u>	<u>5.243.224,44</u>	<u>3.648.774,02</u>	<u>2.348.474,65</u>	<u>8.360.302,84</u>	<u>7.591.699,09</u>

(*) Reexpresado

Estos importes se desglosan en el balance de la siguiente forma:

Euros	Deudas con entidades de crédito		Derivados y otros		Total	
	2020	2019 (*)	2020	2019 (*)	2020	2019 (*)
Pasivos financieros no corrientes						
Deudas a largo plazo	2.913.251,66	2.565.296,44	170.204,27	198.036,42	3.083.455,93	2.763.332,86
Deudas con empresas del grupo y asociadas a largo plazo	-	-	554.803,59	116.594,19	554.803,59	116.594,19
	<u>2.913.251,66</u>	<u>2.565.296,44</u>	<u>725.007,86</u>	<u>314.630,61</u>	<u>3.638.259,52</u>	<u>2.879.927,05</u>
Pasivos financieros corrientes						
Deudas a corto plazo	1.798.277,16	2.677.928,00	472.710,51	269.952,82	2.270.987,67	2.947.880,82
Deudas con empresas del grupo y asociadas a corto plazo	-	-	-	69.989,07	-	69.989,07
Acreedores comerciales y otras cuentas a pagar	-	-	2.451.055,65	1.693.902,15	2.451.055,65	1.693.902,15
	<u>1.798.277,16</u>	<u>2.677.928,00</u>	<u>2.923.766,16</u>	<u>2.033.844,04</u>	<u>4.722.043,32</u>	<u>4.711.772,04</u>
	<u>4.711.528,82</u>	<u>5.243.224,44</u>	<u>3.648.774,02</u>	<u>2.348.474,65</u>	<u>8.360.302,84</u>	<u>7.591.699,09</u>

(*) Reexpresado

FUNDACIÓN ASPANIAS BURGOS

Memoria ejercicio 2020

Información sobre el periodo medio de pago a proveedores. Disposición adicional tercera. "Deber de información" de la Ley 15/2010, de 5 de julio

A continuación se detalla la información requerida por la Disposición adicional tercera de la Ley 15/2010, de 5 de julio:

	2020
	Días
Periodo medio de pago a proveedores	77,94
Ratio de operaciones pagadas	91,93
Ratio de operaciones pendientes de pago	60,00
	Importe (Euros)
Total pagos realizados	2.465.215,99
Total pagos pendientes	1.908.928,28

15.1 Deudas con entidades de crédito

El detalle de las deudas con entidades de crédito al 31 de diciembre, tanto a corto plazo como a largo plazo, se muestra a continuación:

	Euros							Saldo pendiente Total al 31.12.20
	Corto plazo		Largo Plazo				Total Largo plazo	
	2021	2022	2023	2024	2025	2026 en adelante		
Ejercicio 2020								
Préstamos	84.252,82	228.420,02	274.207,09	281.218,29	254.350,86	1.609.258,70	2.647.454,96	2.731.707,78
Pólizas de crédito	505.795,13	-	265.796,70	-	-	-	265.796,70	771.591,83
Factoring	929.287,79	-	-	-	-	-	-	929.287,79
Anticipo créditos	278.941,42	-	-	-	-	-	-	278.941,42
Total Deudas	1.798.277,16	228.420,02	540.003,79	281.218,29	254.350,86	1.609.258,70	2.913.251,66	4.711.528,82

FUNDACIÓN ASPANIAS BURGOS

Memoria ejercicio 2020

Al 31 de diciembre el detalle de los préstamos, contratos de factoring y contratos de arrendamiento financiero, es el siguiente:

Entidad	Vto. a corto	Vto. a largo	Dispuesto	Disponible	Límite
Ejercicio 2020					
<i>Préstamos hipotecarios:</i>					
Caixabank	46.575,38	972.103,27	1.018.678,65	-	1.018.678,65
Caja Rural de Burgos	-	681.863,63	681.863,63	-	681.863,63
Caja Rural de Burgos	-	411.250,53	411.250,53	-	411.250,53
	<u>46.575,38</u>	<u>2.065.217,43</u>	<u>2.111.792,81</u>	-	<u>2.111.792,81</u>
<i>Préstamos sin garantía hipotecaria:</i>					
Caja Rural de Burgos	2.904,70	59.154,57	62.059,27	-	62.059,27
Banco Santander ICO	5.843,66	2.012,04	7.855,70	-	7.855,70
Banco Santander ICO	11.510,66	88.489,34	100.000,00	-	100.000,00
Caja Laboral	5.851,74	144.148,26	150.000,00	-	150.000,00
Ibercaja	11.566,68	288.433,32	300.000,00	-	300.000,00
	<u>37.677,44</u>	<u>582.237,53</u>	<u>619.914,97</u>	-	<u>619.914,97</u>
Total Préstamos	<u>84.252,82</u>	<u>2.647.454,96</u>	<u>2.731.707,78</u>	-	<u>2.731.707,78</u>
<i>Pólizas de crédito</i>					
Triodos Bank (garantía hipotecaria)	505.795,13	-	505.795,13	-	505.795,13
Banco Santander	-	161.796,71	161.796,71	703,29	162.500,00
Banco Santander	-	103.999,99	103.999,99	0,01	104.000,00
	<u>505.795,13</u>	<u>265.796,70</u>	<u>771.591,83</u>	<u>703,30</u>	<u>772.295,13</u>
<i>Pólizas de factoring</i>					
BBVA	929.287,79	-	929.287,79	70.712,21	1.000.000,00
	<u>929.287,79</u>	-	<u>929.287,79</u>	<u>70.712,21</u>	<u>1.000.000,00</u>
<i>Anticipo créditos</i>					
Caja Rural de Burgos	278.941,42	-	278.941,42	-	278.941,42
	<u>278.941,42</u>	-	<u>278.941,42</u>	-	<u>278.941,42</u>
Total Deudas con Entidades de Crédito	<u>1.798.277,16</u>	<u>2.913.251,66</u>	<u>4.711.528,82</u>	<u>71.415,51</u>	<u>4.782.944,33</u>

Los préstamos hipotecarios y las pólizas de crédito de Triodos Bank están cubiertos con los bienes descritos en la Nota 6.6 de esta memoria.

FUNDACIÓN ASPANIAS BURGOS

Memoria ejercicio 2020

15.2 Derivados y otros

El detalle de los pasivos financieros clasificados en esta categoría al 31 de diciembre es el siguiente:

(Euros)	2020	2019
A largo plazo		
Deudas a largo plazo	170.204,27	198.036,42
Deudas con entidades del grupo y asociadas (Nota 21)	554.803,59	116.594,19
	725.007,86	314.630,61
A corto plazo		
Deudas a corto plazo	472.710,51	269.952,82
Deudas con entidades del grupo y asociadas (Nota 21)	-	69.989,07
Acreedores comerciales y otras cuentas a pagar	2.451.055,65	1.693.902,15
	2.923.766,16	2.033.844,04
	3.648.774,02	2.348.474,65

• Deudas a largo y a corto plazo

El detalle de las deudas a largo plazo y a corto plazo por vencimientos, se muestra a continuación:

	2021	2022	2023	2024	2025	2026 en adelante	Total Largo plazo	Total al 31.12.20
Ejercicio 2020								
Compra de vivienda	11.363,10	10.553,26	-	-	-	-	10.553,26	21.916,36
Compra de vivienda	16.469,05	13.269,70	14.782,97	16.406,40	18.146,14	97.045,80	159.651,01	176.120,06
Deuda con inmobiliaria	144.000,00	-	-	-	-	-	-	144.000,00
Deudas transformables en subvenciones	230.019,37	-	-	-	-	-	-	230.019,37
Partidas pendientes de aplicación	4,84	-	-	-	-	-	-	4,84
Deudas con familias por c/c Junta Castilla y León	70.852,14	-	-	-	-	-	-	70.852,14
	2,01	-	-	-	-	-	-	2,01
Total Deudas	472.710,51	23.822,96	14.782,97	16.406,40	18.146,14	97.045,80	170.204,27	642.914,78
Euros								
	Corto plazo		Largo Plazo					Saldo pendiente
	2020	2021	2022	2023	2024	2025 en adelante	Total Largo plazo	Total al 31.12.19
Ejercicio 2019 (*)								
Compra de vivienda	2.842,42	11.363,10	10.553,26	-	-	-	21.916,36	24.758,78
Compra de vivienda	6.601,81	16.469,05	13.269,70	14.782,97	16.406,40	115.192	176.120,06	182.721,87
Deudas transformables en subvenciones	260.506,58	-	-	-	-	-	-	260.506,58
Junta Castilla y León	2,01	-	-	-	-	-	-	2,01
Total Deudas	269.952,82	27.832,15	23.822,96	14.782,97	16.406,40	115.191,94	198.036,42	467.989,24

(*) Reexpresado

FUNDACIÓN ASPANIAS BURGOS

Memoria ejercicio 2020

- Deudas a corto plazo transformables en subvenciones:

Las deudas a corto plazo transformables en subvenciones, corresponden a las subvenciones para financiar determinadas actividades que al cierre de ejercicio están pendientes de realizar, y por tanto, pendiente de justificar los costes incurridos subvencionados.

El detalle de las deudas transformables en subvenciones al 31 de diciembre es el siguiente:

Euros	2.020
Proyecto Erasmus. Easy to read easy to access	34.312,50
Adquisición de equipos de seguridad QTDS	24.519,96
PROG 3/PROA/2019 ECYL	15.185,37
Proyecto TUT4IND Erasmua	28.376,67
Programa Itinerarios YEI 2021-2020 B	3.600,00
Programa itinerarios YEI 2021-2022 C	44.100,00
Programa itinerarios FSE 2021-2022 B	7.380,00
Programa itinerarios FSE 2021-2022 C	57.960,00
Proyecto ERASMUS . EMPLOYABILITY	14.584,87
	230.019,37

- Deuda con familias por saldo en cuenta corriente

Corresponde a las cantidades aportadas por las familias para cubrir los gastos de los usuarios, que se ingresan en una cuenta corriente cuya titularidad es la Fundación. El saldo en cuenta corriente a 31 de diciembre de 2020 es de 70.852,14 euros (Nota 11). Mientras no se utilicen los ingresos realizados, estas cantidades pertenecen a las familias por lo que figuran con una deuda con las mismas.

- Deudas con entidades del grupo y asociadas a largo plazo

El detalle de las deudas con entidades del grupo y asociadas a largo plazo (Nota 21) por vencimientos, se muestra a continuación:

	Corto plazo			Largo Plazo			Total Largo plazo
	2021	2022	2023	2024	2025	2026 en adelante	
Ejercicio 2020							
Aspaniasmerc 2016, S.L.	-	554.803,59					554.803,59
Total Deudas	-	554.803,59	0,00	0,00	0,00	0,00	554.803,59

FUNDACIÓN ASPANIAS BURGOS

Memoria ejercicio 2020

	Euros						
	Corto plazo		Largo Plazo				Total Largo plazo
	2020	2021	2022	2023	2024	2025 en adelante	
Ejercicio 2019							
3As Empleo en el Medio Rural, S.L.	69.989,07	116.594,19	-	-	-	-	116.594,19
Total Deudas	69.989,07	116.594,19	-	-	-	-	116.594,19

- Acreeedores comerciales y otras cuentas a pagar

La composición de este epígrafe al 31 de diciembre es la siguiente:

(Euros)	2020	2019 (*)
Proveedores	1.234.705,48	1.299.334,56
Proveedores empresas del grupo y asociadas (Nota 21)	164.870,26	46.975,80
Acreeedores varios	509.352,54	78.049,93
Personal	542.127,37	269.541,86
	2.451.055,65	1.693.902,15

(*) Reexpresado

16. SITUACIÓN FISCAL

La Fundación se encuentra al corriente de sus obligaciones fiscales normales. No obstante, según las disposiciones legales vigentes, las liquidaciones de impuestos no deben considerarse definitivas hasta que son revisadas por las autoridades fiscales o ha transcurrido el plazo de prescripción de cuatro años.

Los criterios para el cálculo del impuesto sobre sociedades se han indicado en la nota 4.1) de esta memoria y en este ejercicio no se ha registrado gasto por este concepto (sin gasto en 2019).

FUNDACIÓN ASPANIAS BURGOS

Memoria ejercicio 2020

El detalle de las cuentas con las diferentes Administraciones es el siguiente:

Concepto	Euros			
	2020		2019	
	Corriente	No corriente	Corriente	No corriente
Otras deudas con las Administraciones Públicas				
H.P. Acreedora por retenc. practicadas	(107.078,85)	-	(112.761,10)	-
Organismos Seguridad Social	(375.404,39)	-	(126.448,27)	-
Total	(482.483,24)	-	(239.209,37)	-

La conciliación del resultado del ejercicio con la base imponible del Impuesto sobre Sociedades en la declaración es la siguiente:

(Euros)	Cuenta de pérdidas y ganancias			Ingresos y gastos imputados directamente al patrimonio neto		
	Aumentos	Disminuciones	Importe	Aumentos	Disminuciones	Importe
Ejercicio 2020						
Resultado contable del ejercicio			(1.814.876,02)			-
Diferencias permanentes						
Impuesto sobre beneficios del ejercicio	-	-	-	-	-	-
Diferencias permanentes	10.800.360,68	(8.985.484,66)	1.814.876,02	-	-	-
Resultado contable ajustado			-			-
Base imponible (Resultado fiscal)			-			
Cuota íntegra (10%)			-			
Retenciones y pagos a cuenta			-			
H. P. por Impuesto sobre Sociedades			-			

(Euros)	Cuenta de pérdidas y ganancias			Ingresos y gastos imputados directamente al patrimonio neto		
	Aumentos	Disminuciones	Importe	Aumentos	Disminuciones	Importe
Ejercicio 2019						
Resultado contable del ejercicio			(39.913,51)			-
Diferencias permanentes						
Impuesto sobre beneficios del ejercicio	-	-	-	-	-	-
Diferencias permanentes	9.054.686,67	(9.014.773,15)	39.913,51	-	-	-
Resultado contable ajustado			-			-
Base imponible (Resultado fiscal)			-			
Cuota íntegra (10%)			-			
Retenciones y pagos a cuenta			-			
H. P. por Impuesto sobre Sociedades			-			

16.1 Ejercicios abiertos a inspección

La Fundación tiene abiertos a inspección fiscal los ejercicios 2017 a 2020 ambos inclusive para todos los impuestos que le son de aplicación y adicionalmente para el Impuesto de Sociedades del ejercicio 2016.

FUNDACIÓN ASPANIAS BURGOS

Memoria ejercicio 2020

17. INGRESOS Y GASTOS

a) Ingresos de la actividad propia

La composición del saldo del epígrafe de "Ingresos de la actividad propia" de la cuenta de resultados es la siguiente:

Actividad	Euros					Total
	a) Cuotas de asociados y afiliados	b) Aportaciones de usuarios	c) Ingresos de promociones, patrocinadores y colaboraciones	d) Subvenciones, donaciones y legados de la actividad propia	e) Donaciones y legados imputados al excedente del ejercicio	
Prestación de apoyos a personas con discapacidad	-	382.451,67	9.346,39	6.840.699,26	148.736,34	7.381.233,66
Fomento empleo y formación	-	32.023,19	782,59	572.811,30	12.453,89	618.070,97
Asesoramiento, gestión y apoyo a entidades	-	10.407,54	254,33	186.163,65	4.047,52	200.873,04
Educación	-	29.301,22	716,07	524.122,35	11.395,31	565.534,95
Plan estratégico (2018-2020)	-	4.163,01	101,74	74.465,46	1619,01	80.349,22
TOTAL	-	458.346,63	11.201,12	8.198.262,02	178.252,07	8.846.061,84

Las principales líneas de financiación vienen a través de las subvenciones oficiales, concertadas con la Junta de Castilla y León con un 91,8%, y el resto provienen de recursos propios, el 8,2% (aportaciones usuarios, donaciones, financiación privada, etc.).

El detalle de las Subvenciones, donaciones y legados de explotación imputados al excedente del ejercicio es el siguiente:

(Euros)	Entidad concedente	2020
Edis 2017-2019	Ayuntamiento de Burgos	180.780,00
Ayuntamiento Burgos Conv. Colaboración	Ayuntamiento de Burgos	33.600,00
Ayuntamiento Burgos Otros Programas	Ayuntamiento de Burgos	10.098,00
Servicio Catering	Ayuntamiento de Cardeña	8.498,42
Diputación Provincial	Diputación de Burgos	122.037,74
Formación INEM Cont. Bonificación Seg. Soc.	INEM	3.888,00
JCyL Concierto educativo	Junta Castilla y León	6.540.205,45
JCyL Comp. Costes Sal. Concierto Educ.	Junta Castilla y León	273.047,06
JCyL Comp. Costes Seg. Soc. Conc. Profes.	Junta Castilla y León	98.331,65
JCyL Educación. Financ. Centros Priv.	Junta Castilla y León	121.934,28
JCyL Convenio Mantenimiento	Junta Castilla y León	103.095,78
ECyL Program. Operas/Exp/ FSE-PCPI/ PROGAN	Junta Castilla y León	208.474,29
JCyL Servicio Público de Empleo de CyL	Junta Castilla y León	437,29
JCYL. Consejería de Educación	Junta Castilla y León	3.818,96
JCYL Cons. Familias	Junta Castilla y León	19.474,06
Gerencia servicios sociales	Junta Castilla y León	25.420,18
Facturación UTE Contrato Residencia	Junta Castilla y León	253.713,08
Progr. Itinerarios Personalizados	Plena Inclusión	90.036,00
Otras subvenciones gestionadas por Plena	Plena Inclusión	61.411,19
Bonificación Mutua baja siniestralidad	Privada	1.297,54
Sepie Erasmus	Privada	27.450,00
Equipamiento	Privada	11.213,05
		8.198.262,02

FUNDACIÓN ASPANIAS BURGOS

Memoria ejercicio 2020

b) Gastos por ayudas y otros

La composición del saldo del epígrafe de “Gastos por ayudas y otros” de la cuenta de resultados es la siguiente:

(Euros)	2020	2019
Ayudas monetarias:		
Ayuda monetaria a Fundación Cisa	420.000,00	-
Ayudas monetarias individuales	-	2.000,00
Becas UTE	5.656,46	5.331,59
	<u>425.656,46</u>	<u>7.331,59</u>
Reintegro de subvenciones	-	9.822,79
Total Gastos por ayudas	425.656,46	17.154,38

En reunión del Patronato de Fundación Aspanias Burgos de fecha 17 de diciembre de 2020 se aprobó una compensación de ayudas monetarias a la Fundación CISA en relación a la facturación iniciada en octubre por 420.000,00 euros.

c) Aprovisionamientos

La composición del saldo del epígrafe de “Aprovisionamientos” de la cuenta de resultados es la siguiente:

(Euros)	2020	2019
Compra material para actividades	209.691,69	157.270,73
Comedor	763.710,37	762.710,85
Servicio colaboración y apoyo a comedor	32.018,45	34.378,99
Servicios subcontratados a terceros	169.430,25	18.755,00
Planificación y Gestión Integral	13.721,40	-
ITCL	-	37.009,37
Asistencia técnica Plan de Igualdad	-	17.545,00
Trabajos otras empresas UTE	14.383,05	6.387,00
Otros trabajos realizados por otras empresas	52.920,80	37.442,74
	<u>1.255.876,01</u>	<u>1.071.499,68</u>

d) Gastos de personal

La composición del saldo del epígrafe de “Gastos de personal” de la cuenta de resultados es la siguiente:

(Euros)	2020	2019
Sueldos, salarios y asimilados	4.575.701,76	4.748.121,92
Indemnizaciones	331.667,92	3.021,77
Seguridad Social a cargo de la empresa	1.217.118,86	1.398.581,45
Otros gastos sociales (cursos al personal)	27.821,79	17.840,99
	<u>6.152.310,33</u>	<u>6.167.566,13</u>

FUNDACIÓN ASPANIAS BURGOS

Memoria ejercicio 2020

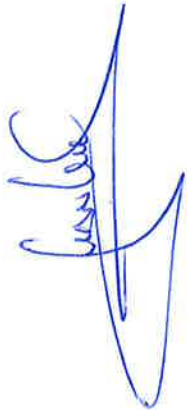
e) Otros gastos de la actividad

El detalle de los gastos de la actividad es el siguiente:

(Euros)	2020	2019
Arrendamientos	131.859,18	168.450,17
Reparaciones	153.800,42	220.083,13
Servicios de profesionales independientes	147.185,56	41.492,81
Transportes	111.628,07	261.152,82
Primas de seguros	85.596,25	79.429,69
Comisiones y gastos bancarios	8.704,47	6.154,66
Publicidad y Relaciones públicas	2.366,18	9.084,75
Suministros	394.692,25	433.970,32
Otros servicios	93.656,58	136.881,90
Tributos	5.565,41	7.324,25
Deterioro operaciones comerciales	886.901,99	-
	<u>2.021.956,36</u>	<u>1.364.024,50</u>

f) Otros resultados

En el ejercicio 2020 se ha contabilizado como gasto excepcional la dotación para cubrir las sanciones impuestas por importe de 255.001,00 euros (Nota 14) por la Gerencia de Servicios Sociales de Castilla y León por las inspecciones realizadas en las viviendas tuteladas para personas con discapacidad de la Fundación, conocidas como "Hogar Modesto Ciruelos", en el Centro de Atención Integral para personas con discapacidad de la Fundación, conocido como "Residencia Fuentecillas" y en el centro conocido como "Residencia Quintadueñas"




FUNDACIÓN ASPANIAS BURGOS

Memoria ejercicio 2020

18. ACTIVIDAD DE LA ENTIDAD. APLICACIÓN DE ELEMENTOS PATRIMONIALES A FINES PROPIOS. GASTOS DE ADMINISTRACIÓN.

18.1 Actividad de la Fundación

I. ACTIVIDADES REALIZADAS

Todas las actividades realizadas por la Fundación durante el año 2020 han sido actividades fundacionales propias, no habiendo llevado a cabo ninguna actividad mercantil.

Como actividades propias de su objeto social y para el cumplimiento de sus fines, la actividad de la Fundación durante 2020 se ha centrado en las siguientes:

1. Prestación de apoyos a personas con discapacidad.
2. Fomento empleo y formación.
3. Asesoramiento, gestión y apoyo a entidades.
4. Educación.
5. Plan estratégico

1.- PRESTACIÓN DE APOYOS A PERSONAS CON DISCAPACIDAD

a) Identificación

Denominación de la actividad	Prestación de apoyos a personas con discapacidad
Tipo de actividad	Propia
Lugar de desarrollo de la actividad	Burgos

Su finalidad es la gestión de centros, servicios y programas para la atención y la promoción de las personas con discapacidad.

Prestación de diversos apoyos a personas con discapacidad conducentes a mejorar su calidad de vida, participación e inclusión en la comunidad.

La estructura fundacional de los servicios de atención de la Fundación está organizada en torno a seis grandes áreas en las cuales se ubican los centros, servicios y apoyos destinados a la mejora de la calidad de vida de las personas con discapacidad. Una red que hace de la Fundación, la mayor organización de la provincia de burgos y una de la mayores de Castilla y León en cuanto a número de plazas gestionadas para la atención de personas con discapacidad, con 506 plazas en el Centro de Día y 343 plazas en Residencia.

FUNDACIÓN ASPANIAS BURGOS

Memoria ejercicio 2020

La Fundación gestiona dos Centros de día en Burgos, el Centro de día de Quintadueñas situado en la carretera de Burgos Km 4,3 y el Centro de Día Puentesauco situado en la calle Condesa Mencía, 50. En el ejercicio 2020 han recibido apoyos 161 personas en el primero y 60 personas en el segundo.

Éste es un área desde la que se apoyan los Proyectos de Vida de las personas con discapacidad intelectual y Salud mental, y donde se forma en itinerarios hacia el empleo.

Desde el Grupo ASPANIAS se impulsaron una serie de acciones y medidas para protegernos del denominado 'Covid19', al que nos referimos como 'Coronavida', pues lo vemos como un creador de nuevas situaciones vitales, acordes con el nuevo paradigma, bien común y cooperación. En este sentido, se ha priorizado al grupo de profesionales de viviendas y residencias, haciéndolo con el reconocimiento de que en este duro y raro periodo están ahí en su puesto habitual de trabajo, y, además, trabajando con ahínco, comprometidos, realizando jornadas extensivas, con recursos ajustados y, sobre todo, preocupados por garantizar la mayor seguridad, protección, control y bienestar de los residentes a su cargo.

b) Recursos humanos empleados en la actividad:

Recursos humanos empleados en la actividad	Previsto		Realizado	
	Nº	Nº horas /año	Nº	Nº horas /año
Personal Asalariado	210	302.000	200	344.000
Personal con contrato de servicios	0	0	0	0
Personal voluntario	0	0	0	0

c) Beneficiarios o usuarios de la actividad:

Beneficiarios o usuarios de la actividad	Previsto	Realizado
	Nº	Nº
Personas Físicas	564	569
Personas Jurídicas	0	0

FUNDACIÓN ASPANIAS BURGOS

Memoria ejercicio 2020

d) Recursos económicos empleados en la actividad:

(Euros)

GASTOS/INVERSIONES	Previsto	Realizado
	2020	2020
Gastos por ayudas y otros	0,00	355.174,48
a) Ayudas monetarias	0,00	355.174,48
Aprovisionamientos	912.700,00	1.153.505,11
Gastos de personal	4.777.184,00	5.133.584,96
Otros gastos de la actividad	928.100,00	1.597.767,30
Amortización del inmovilizado	277.400,00	243.486,22
Deterioro y resultado por enajenaciones del inmovilizado	0,00	6.067,25
Otros resultados	0,00	257.812,18
Gastos financieros	49.000,00	61.363,20
Deterioro y resultado por enajenaciones de instrumentos financieros	0,00	207.656,23
Subtotal Gastos	6.944.384,00	9.016.416,93
Adquisición de Inmovilizado (excepto Bienes Patrimonio Histórico)	0,00	42.587,05
Subtotal Inversiones	0,00	42.587,05
TOTAL RECURSOS EMPLEADOS	6.944.384,00	9.059.003,98

e) Objetivos e Indicadores de la actividad:

Objetivos e indicadores de actividad	Previsto	Realizado
	Nº	Nº

Objetivo: Plazas Atención

Indicador:

Nº de plazas Centro Día

519

506

Nº de plazas Residencia

337

343

FUNDACIÓN ASPANIAS BURGOS

Memoria ejercicio 2020

2.- FOMENTO EMPLEO Y FORMACIÓN

a) Identificación

Denominación de la actividad	Fomento Empleo y Formación
Tipo de actividad	Propia
Lugar de desarrollo de la actividad	Burgos

Fomento del empleo para las personas con discapacidad y en riesgo de exclusión social, mediante acciones de mejora de empleabilidad dirigidas a usuarios del servicio y acciones de sensibilización y prospección laboral dirigidas a empresas

b) Recursos humanos empleados en la actividad:

Recursos humanos empleados en la actividad	Previsto		Realizado	
	Nº	Nº horas /año	Nº	Nº horas /año
Personal Asalariado	18	22.100	14	24.080
Personal con contrato de servicios	0	0	0	0
Personal voluntario	0	0	0	0

c) Beneficiarios o usuarios de la actividad:

Beneficiarios o usuarios de la actividad	Previsto	Realizado
	Nº	Nº
Personas Físicas	600	201
Personas Jurídicas	0	0

FUNDACIÓN ASPANIAS BURGOS

Memoria ejercicio 2020

d) Recursos económicos empleados en la actividad:

(Euros)

GASTOS/INVERSIONES	Previsto	Realizado
	2020	2020
Gastos por ayudas y otros	0,00	29.739,23
a) Ayudas monetarias	0,00	29.739,23
Aprovisionamientos	30.000,00	37.915,15
Gastos de personal	400.000,00	429.841,93
Otros gastos de la actividad	111.600,00	192.124,59
Amortización del inmovilizado	6.000,00	5.266,46
Deterioro y resultado por enajenaciones del inmovilizado	0,00	508,02
Otros resultados	0,00	235,38
Gastos financieros	8.400,00	10.519,40
Deterioro y resultado por enajenaciones de instrumentos financieros	0,00	17.387,33
Subtotal Gastos	556.000,00	723.537,49
Adquisición de Inmovilizado (excepto Bienes Patrimonio Histórico)	0,00	921,13
Subtotal Inversiones	0,00	921,13
TOTAL RECURSOS EMPLEADOS	556.000,00	724.458,62

e) Objetivos e Indicadores de la actividad:

Objetivos e indicadores de actividad	Previsto	Realizado
	Nº	Nº

Objetivo: /Indicador

Nº Ofertas gestionadas	80	58
Nº Alumnos formados	444	142
Nº Nuevas acogidas al servicio	110	85
Nº Contratos, Inserciones promovidas	115	58
Nº Empresas contactadas	125	27
Nº Personas, Itinerarios JCyL	104	93

FUNDACIÓN ASPANIAS BURGOS

Memoria ejercicio 2020

3.- ASESORAMIENTO, GESTIÓN Y APOYO A ENTIDADES

a) Identificación

Denominación de la actividad	Asesoramiento, gestión y apoyo a entidades
Tipo de actividad	Propia
Lugar de desarrollo de la actividad	Burgos

Asesoramiento, gestión de centros y prestación de servicios y/o programas a Asociaciones o Fundaciones con los mismos fines.

Apoyo financiero a las entidades del Grupo Aspanias.

b) Recursos humanos empleados en la actividad:

Recursos humanos empleados en la actividad	Previsto		Realizado	
	Nº	Nº horas /año	Nº	Nº horas /año
Personal Asalariado	21	12.500	21	12.500
Personal con contrato de servicios	0	0	0	0
Personal voluntario	0	0	0	0

c) Beneficiarios o usuarios de la actividad:

Beneficiarios o usuarios de la actividad	Previsto	Realizado
	Nº	Nº
Personas Físicas	0	0
Personas Jurídicas	7	7

FUNDACIÓN ASPANIAS BURGOS

Memoria ejercicio 2020

d) Recursos económicos empleados en la actividad:

(Euros)

GASTOS/INVERSIONES	Previsto	Realizado
	2020	2020
Gastos por ayudas y otros	350.000,00	9.665,25
a) Ayudas monetarias	350.000,00	9.665,25
Aprovisionamientos	0,00	0,00
Gastos de personal	130.000,00	139.698,63
Otros gastos de la actividad	16.800,00	28.921,98
Amortización del inmovilizado	0,00	0,00
Deterioro y resultado por enajenaciones del inmovilizado	0,00	165,11
Otros resultados	0,00	76,50
Gastos financieros	67.200,00	84.155,24
Deterioro y resultado por enajenaciones de instrumentos financieros	0,00	5.650,88
Subtotal Gastos	564.000,00	268.333,59
Adquisición de Inmovilizado (excepto Bienes Patrimonio Histórico)	0,00	0,00
Subtotal Inversiones	0,00	0,00
TOTAL RECURSOS EMPLEADOS	564.000,00	268.333,59

e) Objetivos e Indicadores de la actividad:

Objetivos e indicadores de actividad	Previsto	Realizado
	Nº	Nº

Objetivo: Apoyo a Entidades

Indicador:

Nº de entidades apoyadas

7

7

FUNDACIÓN ASPANIAS BURGOS

Memoria ejercicio 2020

4.- EDUCACIÓN

a) Identificación

Denominación de la actividad	Educación
Tipo de actividad	Propia
Lugar de desarrollo de la actividad	Burgos

Gestión de plazas de concierto educativo con la Junta de Castilla y León en diferentes modalidades: educación básica obligatoria, transición a la vida adulta y formación profesional básica.

Los programas educativos que se imparten en el Centro son:

- Educación Básica Obligatoria (EBO)
- Transición a la Vida Adulta
- Formación Profesional Básica

b) Recursos humanos empleados en la actividad:

Recursos humanos empleados en la actividad	Previsto		Realizado	
	Nº	Nº horas /año	Nº	Nº horas /año
Personal Asalariado	13	19.254	14	19.254
Personal con contrato de servicios	0	0	0	0
Personal voluntario	0	0	0	0

c) Beneficiarios o usuarios de la actividad:

Beneficiarios o usuarios de la actividad	Previsto	Realizado
	Nº	Nº
Personas Físicas	44	44
Personas Jurídicas	0	0

FUNDACIÓN ASPANIAS BURGOS

Memoria ejercicio 2020

d) Recursos económicos empleados en la actividad:

(Euros)

GASTOS/INVERSIONES	Previsto	Realizado
	2020	2020
Gastos por ayudas y otros	0,00	27.211,40
a) Ayudas monetarias	0,00	27.211,40
Aprovisionamientos	49.000,00	61.928,07
Gastos de personal	366.000,00	393.305,36
Otros gastos de la actividad	116.000,00	199.699,39
Amortización del inmovilizado	16.800,00	14.746,10
Deterioro y resultado por enajenaciones del inmovilizado	0,00	464,84
Otros resultados	0,00	215,38
Gastos financieros	8.400,00	10.519,40
Deterioro y resultado por enajenaciones de instrumentos financieros	0,00	15.909,41
Subtotal Gastos	556.200,00	723.999,36
Adquisición de Inmovilizado (excepto Bienes Patrimonio Histórico)	0,00	2.579,17
Subtotal Inversiones	0,00	2.579,17
TOTAL RECURSOS EMPLEADOS	556.200,00	726.578,53

e) Objetivos e Indicadores de la actividad:

Objetivos e indicadores de actividad	Previsto	Realizado
	Nº	Nº

Objetivo: Educación

Indicador:

Nº alumnos EBO

12

12

Nº alumnos TVA

12

12

Nº alumnos FPB

19

19

FUNDACIÓN ASPANIAS BURGOS

Memoria ejercicio 2020

5.- PLAN ESTRATÉGICO (2018 – 2020)

a) Identificación

Denominación de la actividad	Plan estratégico (2018-2020)
Tipo de actividad	Propia
Lugar de desarrollo de la actividad	Burgos

Los objetivos de esta actividad son:

- Guiar la implantación del Plan Estratégico 2018-2020 como guía para el conjunto de actividades de la organización.
- Seguimiento y evaluación de la actividad de la organización a través de los indicadores definidos en el Plan Estratégico y en el Cuadro de Mando Integral.
- Coordinar recursos y medios para el mejor cumplimiento de la misión, visión y valores.
- Impulsar el desarrollo de los proyectos estratégicos definidos en el marco del Plan Estratégico 2018-2020, así como los planes de acción anuales.

b) Recursos humanos empleados en la actividad:

Recursos humanos empleados en la actividad	Previsto		Realizado	
	Nº	Nº horas /año	Nº	Nº horas /año
Personal Asalariado	14	2.000	14	2.000
Personal con contrato de servicios	0	0	0	0
Personal voluntario	0	0	0	0

c) Beneficiarios o usuarios de la actividad:

Beneficiarios o usuarios de la actividad	Previsto	Realizado
	Nº	Nº
Personas Físicas	2.000	2.000
Personas Jurídicas	0	0

FUNDACIÓN ASPANIAS BURGOS

Memoria ejercicio 2020

d) Recursos económicos empleados en la actividad:

(Euros)

GASTOS/INVERSIONES	Previsto	Realizado
	2020	2020
Gastos por ayudas y otros	0,00	3.866,10
a) Ayudas monetarias	0,00	3.866,10
Aprovisionamientos	2.000,00	2.527,68
Gastos de personal	52.000,00	55.879,45
Otros gastos de la actividad	2.000,00	3.443,09
Amortización del inmovilizado	0,00	0,00
Deterioro y resultado por enajenaciones del inmovilizado	0,00	66,04
Otros resultados	0,00	30,60
Gastos financieros	0,00	0,00
Deterioro y resultado por enajenaciones de instrumentos financieros	0,00	2.260,35
Subtotal Gastos	56.000,00	68.073,31
Adquisición de Inmovilizado (excepto Bienes Patrimonio Histórico)	0,00	0,00
Subtotal Inversiones	0,00	0,00
TOTAL RECURSOS EMPLEADOS	56.000,00	68.073,31

e) Objetivos e Indicadores de la actividad:

Objetivos e indicadores de actividad	Previsto	Realizado
	Nº	Nº

Objetivo: Cumplir los objetivos

Indicador:

% de objetivos cumplidos

80%

50%



FUNDACIÓN ASPANIAS BURGOS
Memoria ejercicio 2020

II. RECURSOS ECONÓMICOS TOTALES EMPLEADOS POR LA ENTIDAD

(Euros)

GASTOS/INVERSIONES	Atención a PD		Fomento, empleo y formación		Asesoramiento, apoyo a entidades		Educación		Plan estratégico		Total Actividades	
	2020	2020	2020	2020	2020	2020	2020	2020	2020	2020	2020	2020
Gastos por ayudas y otros	355.174,48	29.739,23	9.665,25	27.211,40	3.866,10	425.656,46						
a) Ayudas monetarias	355.174,48	29.739,23	9.665,25	27.211,40	3.866,10	425.656,46						
Aprovisionamientos	1.153.505,11	37.915,15	0,00	61.928,07	2.527,68	1.255.876,01						
Gastos de personal	5.133.584,96	429.841,93	139.698,63	393.305,36	55.879,45	6.152.310,33						
Otros gastos de la actividad	1.597.767,30	192.124,59	28.921,98	199.699,39	3.443,09	2.021.956,36						
Amortización del inmovilizado	243.486,22	5.266,46	0,00	14.746,10	0,00	263.498,78						
Deterioro y resultado por enajenaciones del inmovilizado	6.067,25	508,02	165,11	464,84	66,04	7.271,26						
Otros resultados	257.812,18	235,38	76,50	215,38	30,60	258.370,04						
Gastos financieros	61.363,20	10.519,40	84.155,24	10.519,40	0,00	166.557,24						
Deterioro y resultado por enajenaciones de instrumentos financieros	207.656,23	17.387,33	5.650,88	15.909,41	2.260,35	248.864,20						
Subtotal Gastos	9.016.416,93	723.537,49	268.333,59	723.999,36	68.073,31	10.800.360,68						
Adquisición de Inmovilizado (excepto Bienes Patrimonio Histórico)	42.587,05	921,13	0,00	2.579,17	0,00	46.087,35						
Subtotal Inversiones	42.587,05	921,13	0,00	2.579,17	0,00	46.087,35						
TOTAL RECURSOS EMPLEADOS	9.059.003,98	724.458,62	268.333,59	726.578,53	68.073,31	10.846.448,03						

FUNDACIÓN ASPANIAS BURGOS

Memoria ejercicio 2020

III. RECURSOS ECONÓMICOS TOTALES OBTENIDOS POR LA ENTIDAD

(Euros)

INGRESOS	Previsto	Realizado	Desviación
	2020	2020	2020
Ventas y prestaciones de servicios de las actividades propias	535.000,00	469.547,75	65.452,25
Ventas y otros ingresos de las actividades mercantiles	0,00	31.800,00	-31.800,00
Subvenciones del sector público	7.986.284,00	8.305.884,84	-319.600,84
Aportaciones privadas	155.300,00	178.252,07	-22.952,07
Otros tipos de ingresos	0,00	0,00	0,00
TOTAL INGRESOS OBTENIDOS	8.676.584,00	8.985.484,66	-308.900,66

B. Otros recursos económicos obtenidos por la Entidad

(Euros)

OTROS RECURSOS	Previsto	Realizado	Desviación
	2020	2020	2020
TOTAL OTROS RECURSOS OBTENIDOS	0,00	0,00	0,00

IV. CONVENIOS DE COLABORACIÓN CON OTRAS ENTIDADES

A 31 de diciembre la Fundación no tiene suscritos Convenios de colaboración con otras entidades.

V. DESVIACIONES EN EL PLAN DE ACTUACIÓN Y DATOS REALIZADOS

La liquidación del plan de actuación muestra separadamente para cada epígrafe las cantidades previstas, las realizadas y las desviaciones producidas.

La Asociación hace presupuesto solamente de las operaciones de funcionamiento, por lo que no presenta liquidación de operaciones de fondos.

FUNDACIÓN ASPANIAS BURGOS

Memoria ejercicio 2020

GASTOS/INVERSIONES	TOTAL		Apoyos a personas con discapacidad				Fomento, empleo y formación				Asesoramiento, apoyo a entidades				Educación				Plan estratégico (2018-2020)						
	2020		Previsto	Realizado	Desviación	Previsto	Realizado	Desviación	Previsto	Realizado	Desviación	Previsto	Realizado	Desviación	Previsto	Realizado	Desviación	Previsto	Realizado	Desviación	Previsto	Realizado	Desviación		
	2020	2020	2020	2020	2020	2020	2020	2020	2020	2020	2020	2020	2020	2020	2020	2020	2020	2020	2020	2020	2020	2020	2020		
Gastos por ayudas y otros	425.656,46	425.656,46	0,00	355.174,46	-355.174,46	29.739,23	29.739,23	-29.739,23	350.000,00	9.665,25	340.334,75	0,00	27.211,40	-27.211,40	0,00	3.866,10	-3.866,10	0,00	3.866,10	-3.866,10	0,00	3.866,10	-3.866,10	0,00	3.866,10
a) Ayudas monetarias	425.656,46	425.656,46	0,00	355.174,46	-355.174,46	29.739,23	29.739,23	-29.739,23	350.000,00	9.665,25	340.334,75	0,00	27.211,40	-27.211,40	0,00	3.866,10	-3.866,10	0,00	3.866,10	-3.866,10	0,00	3.866,10	-3.866,10	0,00	3.866,10
Aprovisionamientos	1.255.876,01	1.153.505,11	912.700,00	1.153.505,11	-240.805,11	37.915,15	37.915,15	-7.915,15	0,00	0,00	0,00	0,00	61.928,07	-12.928,07	2.000,00	2.527,68	-527,68	2.000,00	2.527,68	-527,68	2.000,00	2.527,68	-527,68	2.000,00	2.527,68
Gastos de personal	6.152.310,33	5.133.584,96	4.777.184,00	5.133.584,96	-356.400,96	429.841,93	429.841,93	-29.841,93	130.000,00	139.698,63	-9.698,63	366.000,00	393.305,36	-27.305,36	52.000,00	55.879,45	-3.879,45	52.000,00	55.879,45	-3.879,45	52.000,00	55.879,45	-3.879,45	52.000,00	55.879,45
Otros gastos de la actividad	2.021.956,36	1.597.767,30	928.100,00	1.597.767,30	-669.667,30	192.124,59	192.124,59	-80.524,59	16.800,00	28.921,98	-12.121,98	116.000,00	199.699,39	-83.699,39	2.000,00	3.443,09	-1.443,09	2.000,00	3.443,09	-1.443,09	2.000,00	3.443,09	-1.443,09	2.000,00	3.443,09
Amortización del inmovilizado	263.498,78	243.486,22	277.400,00	243.486,22	33.913,78	5.266,46	5.266,46	733,54	0,00	0,00	0,00	16.800,00	14.746,10	2.053,90	0,00	0,00	0,00	16.800,00	14.746,10	2.053,90	0,00	0,00	0,00	16.800,00	14.746,10
Detentoro y resultado por enajenaciones del inmovilizado	7.271,26	6.067,25	0,00	6.067,25	-6.067,25	508,02	508,02	-508,02	0,00	165,11	-165,11	0,00	464,84	-464,84	0,00	66,04	-66,04	0,00	66,04	-66,04	0,00	66,04	-66,04	0,00	66,04
Otros resultados	258.370,04	257.812,18	0,00	257.812,18	-257.812,18	235,38	235,38	0,00	0,00	76,50	0,00	8.400,00	215,38	0,00	30,60	0,00	0,00	8.400,00	215,38	0,00	30,60	0,00	0,00	30,60	0,00
Gastos financieros	166.557,24	61.363,20	49.000,00	61.363,20	-12.363,20	10.519,40	10.519,40	-2.119,40	67.200,00	84.155,24	-16.955,24	8.400,00	10.519,40	-2.119,40	0,00	0,00	0,00	8.400,00	10.519,40	-2.119,40	0,00	0,00	0,00	0,00	0,00
Detentoro y resultado por enajenaciones de instrumentos financieros	248.864,20	207.656,23	0,00	207.656,23	-207.656,23	17.387,33	17.387,33	-17.387,33	0,00	5.650,88	-5.650,88	0,00	15.909,41	-15.909,41	0,00	2.260,35	-2.260,35	0,00	2.260,35	-2.260,35	0,00	2.260,35	-2.260,35	0,00	2.260,35
Subtotal Gastos	10.800.360,68	8.944.384,00	8.944.384,00	9.016.416,30	-2.072.032,30	723.537,49	723.537,49	-167.302,11	556.000,00	268.333,59	285.742,91	564.000,00	723.999,36	-167.569,98	68.073,31	68.073,31	-12.042,71	68.073,31	68.073,31	-12.042,71	68.073,31	68.073,31	-12.042,71	68.073,31	68.073,31
Adquisición de Inmovilizado (excepto Bienes P. Histórico)	46.087,35	42.587,05	0,00	42.587,05	-42.587,05	921,13	921,13	-921,13	0,00	0,00	0,00	0,00	2.579,17	-2.579,17	0,00	0,00	0,00	0,00	2.579,17	-2.579,17	0,00	0,00	0,00	0,00	0,00
Subtotal Inversiones	46.087,35	42.587,05	0,00	42.587,05	-42.587,05	921,13	921,13	-921,13	0,00	0,00	0,00	0,00	2.579,17	-2.579,17	0,00	0,00	0,00	0,00	2.579,17	-2.579,17	0,00	0,00	0,00	0,00	0,00
TOTAL RECURSOS EMPLEADOS	10.846.448,03	6.944.384,00	6.944.384,00	9.059.003,98	-2.114.619,98	724.458,62	724.458,62	-168.223,24	558.000,00	268.333,59	295.742,91	564.000,00	725.578,53	-170.163,15	68.073,31	68.073,31	-12.042,71	68.073,31	68.073,31	-12.042,71	68.073,31	68.073,31	-12.042,71	68.073,31	68.073,31

FUNDACIÓN ASPANIAS BURGOS

Memoria ejercicio 2020

La consecución de los indicadores de actividad por cada una de las actividades se muestra en los cuadros siguientes:

- Servicio de apoyos a personas con discapacidad:

Recursos humanos empleados en la actividad	Previsto		Realizado		Desviaciones	
	Nº	Nº horas /año	Nº	Nº horas /año	Nº	Nº horas /año
Personal Asalariado	210	302.000	200	344.000	-10	42.000
Personal con contrato de servicios	0	0	0	0	0	0
Personal voluntario	0	0	0	0	0	0

Beneficiarios o usuarios de la actividad	Previsto	Realizado	Desviaciones
	Nº	Nº	Nº
Personas Físicas	564	569	5
Personas Jurídicas	0	0	0

Objetivos e indicadores de actividad	Previsto	Realizado	Desviaciones
	Nº	Nº	Nº
Objetivo: Plazas Atención			
Indicador:			
Nº de plazas Centro Día	519	506	-13
Nº de plazas Residencia	337	343	6

FUNDACIÓN ASPANIAS BURGOS

Memoria ejercicio 2020

• Fomento, empleo y Formación

Recursos humanos empleados en la actividad	Previsto		Realizado		Desviaciones	
	Nº	Nº horas /año	Nº	Nº horas /año	Nº	Nº horas /año
Personal Asalariado	18	22.100	14	24.080	-4	1.980
Personal con contrato de servicios	0	0	0	0	0	0
Personal voluntario	0	0	0	0	0	0

Beneficiarios o usuarios de la actividad	Previsto	Realizado	Desviaciones
	Nº	Nº	Nº
Personas Físicas	600	201	-399
Personas Jurídicas	0	0	0

Objetivos e indicadores de actividad	Previsto	Realizado	Desviaciones
	Nº	Nº	Nº
Objetivo: /Indicador			
Nº Ofertas gestionadas	80	58	-22
Nº Alumnos formados	444	142	-302
Nº Nuevas acogidas al servicio	110	85	-25
Nº Contratos, Inserciones promovidas	115	58	-57
Nº Empresas contactadas	125	27	-98
Nº Personas, Itinerarios JCyL	104	93	-11

FUNDACIÓN ASPANIAS BURGOS

Memoria ejercicio 2020

- Asesoramiento, gestión y apoyo a entidades

Recursos humanos empleados en la actividad	Previsto		Realizado		Desviaciones	
	Nº	Nº horas /año	Nº	Nº horas /año	Nº	Nº horas /año
Personal Asalariado	21	12.500	21	12.500	0	0
Personal con contrato de servicios	0	0	0	0	0	0
Personal voluntario	0	0	0	0	0	0

Beneficiarios o usuarios de la actividad	Previsto	Realizado	Desviaciones
	Nº	Nº	Nº
Personas Físicas	0	0	0
Personas Jurídicas	7	7	0

Objetivos e indicadores de actividad	Previsto	Realizado	Desviaciones
	Nº	Nº	Nº

Objetivo: Apoyo a Entidades

Indicador:

Nº de entidades apoyadas

7	7	0
---	---	---

FUNDACIÓN ASPANIAS BURGOS

Memoria ejercicio 2020

- Educación

Recursos humanos empleados en la actividad	Previsto		Realizado		Desviaciones	
	Nº	Nº horas /año	Nº	Nº horas /año	Nº	Nº horas /año
Personal Asalariado	13	19.254	14	19.254	1	0
Personal con contrato de servicios	0	0	0	0	0	0
Personal voluntario	0	0	0	0	0	0

Beneficiarios o usuarios de la actividad	Previsto	Realizado	Desviaciones
	Nº	Nº	Nº
Personas Físicas	44	44	0
Personas Jurídicas	0	0	0

Objetivos e indicadores de actividad	Previsto	Realizado	Desviaciones
	Nº	Nº	Nº
Objetivo: Educación			
Indicador:			
Nº alumnos EBO	12	12	0
Nº alumnos TVA	12	12	0
Nº alumnos FPB	19	19	0

FUNDACIÓN ASPANIAS BURGOS

Memoria ejercicio 2020

- Plan estratégico (2018 – 2020)

Recursos humanos empleados en la actividad	Previsto		Realizado		Desviaciones	
	Nº	Nº horas /año	Nº	Nº horas /año	Nº	Nº horas /año
Personal Asalariado	14	2.000	14	2.000	0	0
Personal con contrato de servicios	0	0	0	0	0	0
Personal voluntario	0	0	0	0	0	0

Beneficiarios o usuarios de la actividad	Previsto	Realizado	Desviaciones
	Nº	Nº	Nº
Personas Físicas	2.000	2.000	0
Personas Jurídicas	0	0	0

Objetivos e indicadores de actividad	Previsto	Realizado	Desviaciones
	Nº	Nº	Nº

Objetivo: Cumplir los objetivos

Indicador:

% de objetivos cumplidos

80%

50%

-30%

FUNDACIÓN ASPANIAS BURGOS

Memoria ejercicio 2020

18.2.1. Bienes y derechos que forman parte de la dotación y bienes y derechos vinculados de forma permanente a los fines propios.

Todos los bienes y derechos de la Fundación están vinculados directamente al cumplimiento de los fines propios.

Las distintas actividades desarrolladas por la Fundación son:

<u>Descripción de la actividad</u>	<u>Calificación</u>
Prestación de apoyos a personas con discapacidad	Fundacional
Fomento, empleo y formación	Fundacional
Asesoramiento, gestión y apoyo a entidades	Fundacional
Educación	Fundacional
Plan estratégico (2018-2020)	Fundacional

Los criterios utilizados para la imputación de ingresos y gastos a cada una de las actividades realizadas coinciden, en el caso de elementos comunes, con el grado de utilización de los distintos servicios, y en caso de elementos particulares para cada actividad se imputan a su actividad.



FUNDACIÓN ASPANIAS BURGOS

Memoria ejercicio 2020

18.2.2. Cuadro de destino de rentas e ingresos.

Las distintas actividades realizadas por la Asociación y la imputación de ingresos y gastos a cada actividad se detallan a continuación:

I. Cálculo de la Base de Aplicación y Recursos Mínimos a destinar del ejercicio 2020.

RECURSOS	Euros
Excedente del ejercicio	-1.814.876,02
1.1. Ajustes positivos del resultado contable	
1.1. A) Dotación a la amortización de inmovilizado afecto a actividades en cumplimiento de fines	263.498,78
1.1. B) Gastos comunes y específicos al conjunto de actividades desarrolladas en cumplimiento de fines, más en su caso, 1.1.C) Cambios en criterios contables y subsanación de errores	10.536.861,90
TOTAL GASTOS NO DEDUCIBLES	10.800.360,68
1.2. Ajustes negativos del resultado contable	
Ingresos no computables	
BASE DE CALCULO	8.985.484,66
RENTA A DESTINAR	
Importe	6.289.839,26
% Recursos mínimos a destinar a cumplimiento de fines según acuerdo del patronato	70,00%

FUNDACIÓN ASPANIAS BURGOS

Memoria ejercicio 2020

1.1 Ajustes positivos del Resultado Contable

1.1. A) Dotación a la amortización de Inmovilizado afecto a actividades en cumplimiento de fines (Art.32.4.a) Reglamento R.D.1337/2005)				
Nº de cuenta	Partida de la cuenta de resultados	Elemento patrimonial afectado a la actividad en cumplimiento de fines	Dotación a la amortización del elemento patrimonial del ejercicio	Importe total amortizado del elemento patrimonial
6811	10. Amortización del inmovilizado	Construcciones	199.730,62	2.726.375,14
6812	10. Amortización del inmovilizado	Instalaciones Técnicas	26.998,15	737.963,15
6813	10. Amortización del inmovilizado	Maquinaria	527,28	26.948,27
6814	10. Amortización del inmovilizado	Utilillaje	65,28	103,38
6816	10. Amortización del inmovilizado	Mobiliario	6.730,67	896.947,24
6817	10. Elementos de transporte	Equipos para proceso de información	7.347,72	75.197,08
6818	10. Amortización del inmovilizado	Elementos de transporte	18.680,38	347.984,83
6819	10. Amortización del inmovilizado	Otro inmovilizado	3.418,68	25.477,50
TOTAL 1.1. A) Dotación a la amortización			263.498,78	4.836.996,59

1.1. B) Gastos comunes y específicos al conjunto de actividades desarrolladas en cumplimiento de fines (excepto amortizaciones y deterioro de Inmovilizado)				
Nº de cuenta	Partida de la cuenta de resultados	Descripción del gasto	Porcentaje de imputación a la actividad propia en cumplimiento de fines	Importe
602	6. Aprovisionamientos	Compra de otros aprovisionamientos	100	224.074,74
607	6. Aprovisionamientos	Trabajos realizados por otras empresas	100	1.031.801,27
621	9. Otros gastos de la actividad	Arrendamientos	100	131.859,18
622	9. Otros gastos de la actividad	Reparaciones	100	153.800,42
623	9. Otros gastos de la actividad	Servicios de profesionales independientes	100	147.185,56
624	9. Otros gastos de la actividad	Transportes	100	111.628,07
625	9. Otros gastos de la actividad	Primas de seguros	100	85.596,25
626	9. Otros gastos de la actividad	Servicios bancarios	100	8.704,47
627	9. Otros gastos de la actividad	Publicidad y relaciones públicas	100	2.366,18
628	9. Otros gastos de la actividad	Suministros	100	394.692,25
629	9. Otros gastos de la actividad	Otros servicios	100	93.656,58
631	9. Otros gastos de la actividad	Tributos	100	5.565,41
694	9. Otros gastos de la actividad	Pérdidas créditos comerciales incobrables	100	886.901,99
650	3. Gastos por ayudas y otros	Ayudas monetarias	100	420.000,00
652	3. Gastos por ayudas y otros	Ayudas monetarias individuales	100	5.656,46
640	8. Gastos de personal	Sueldos y salarios	100	4.575.701,76
641	8. Gastos de personal	Indemnizaciones	100	331.667,92
642	8. Gastos de personal	Seguridad Social a cargo de la entidad	100	1.217.118,86
649	8. Gastos de personal	Otros gastos sociales	100	27.821,79
671	13. Deterioro y resultado por inmovilizado	Pérdidas por inmovilizado material	100	7.271,26
678/778	14. Otros resultados	Resultados extraordinarios netos	100	258.370,04
662	16. Gastos financieros	Intereses de deudas a largo plazo	100	145.121,65
669	16. Gastos financieros	Otros gastos financieros	100	21.435,59
696	18. Deterioro de instrumentos financieros	Deterioro de inversiones en ent. Grupo	100	248.864,20
TOTAL 1.1. B) Gastos comunes y específicos				10.536.861,90

1.1. C) Resultado positivo contabilizado directamente en el patrimonio neto como consecuencia de cambios en los criterios contables o la subsanación de errores.			
Nº de cuenta	Partida del patrimonio neto	Descripción del cambio de criterios contables o del error subsanado	Importe
TOTAL 1.1. C) Cambios de criterios contables y subsanación de errores			0,00

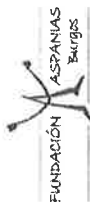
TOTAL 1.1. AJUSTES POSITIVOS DEL RESULTADO CONTABLE			10.800.360,68
--	--	--	----------------------

FUNDACIÓN ASPANIAS BURGOS

Memoria ejercicio 2020

2. Recursos Aplicados en el ejercicio.

1. Gastos en cumplimiento de fines	IMPORTE			TOTAL
	Fondos propios	Subvenciones, donaciones y legados	Deuda	
Gastos de las actividades propias	10.536.861,90			10.536.861,90
2. Inversiones realizadas en la actividad propia en el ejercicio				
2.1. Realizadas en el ejercicio	42.587,05			42.587,05
2.2 Procedentes de ejercicios anteriores				
a) Deudas canceladas en el ejercicio incurridas en ejercicios anteriores				0,00
b) Imputación de subvenciones, donaciones y legados de capital procedentes de ejercicios anteriores				0,00
TOTAL (1+2)				10.579.448,95

FUNDACIÓN ASPANIAS BURGOS

Memoria ejercicio 2020

2.A) Inversiones efectivamente realizadas en la Actividad Propia en cumplimiento de fines

Nº de cuenta	Partida del Balance	Detalle de la inversión	Adquisición		Forma de financiación			Inversiones computadas como cumplimiento de fines			
			Fecha	Valor de adquisición	Recursos propios	Subvención, donación o legado	Préstamo	Importe hasta el ejercicio (N-1)	Importe en el ejercicio (N)	Importe pendiente	
212 III	Inmovilizado material	Horno mixto angelito po mod	28/08/2020	12.074,29	12.074,29				12.074,29		
212 III	Inmovilizado material	Multiclass Touch 65	25/09/2020	11.213,05	11.213,05				11.213,05		
212 III	Inmovilizado material	Fiat Tipo SW BUSINESS 4329KVB	18/12/2020	22.800,01	22.800,01				22.800,01		
TOTALES					46.087,35	46.087,35	0,00	0,00	0,00	46.087,35	0,00

II. Destino y Aplicación de Rentas e Ingresos a Fines.

Ejercicio	EXCEDENTE DEL EJERCICIO	AJUSTES NEGATIVOS	AJUSTES POSITIVOS	BASE DE CÁLCULO	RENTA A DESTINAR		RECURSOS DESTINADOS A FINES	APLICACIÓN DE LOS RECURSOS DESTINADOS EN CUMPLIMIENTO DE SUS FINES						
					Importe	%		2016	2017	2018	2019	2020	IMPORTE PENDIENTE	
2016	41.432,87	-	8.020.073,90	8.061.506,77	5.643.054,73	70%	8.076.893,28	8.076.893,28						0,00
2017	45.721,43	-	8.126.973,63	8.172.695,06	5.720.886,54	70%	8.202.750,15	8.202.750,15						0,00
2018	50.541,28	-	8.694.781,56	8.745.322,84	6.121.725,99	70%	8.773.062,57		8.773.062,57					0,00
2019	39.863,84	-	8.861.933,18	8.822.069,34	6.175.448,54	70%	8.877.466,97				8.877.466,97			0,00
2020	1.814.876,02	-	10.800.360,68	8.985.484,66	6.289.839,26	70%	10.579.448,95					10.579.448,95		0,00
TOTAL								8.076.893,28	8.202.750,15	8.773.062,57	8.877.466,97	10.579.448,95	10.579.448,95	0,00

FUNDACIÓN ASPANIAS BURGOS

Memoria ejercicio 2020

18.3 Gastos de administración

La Fundación no tiene gastos de administración en el ejercicio 2020.

Los miembros del órgano de gobierno de la Fundación no perciben ni han percibido remuneración alguna durante el ejercicio que se cierra (ver nota 21.2).

18.4 Resultados contabilizados en el Patrimonio Neto como consecuencia de cambios en criterios contables o la subsanación de errores

Los errores corregidos en el ejercicio 2020 contra patrimonio neto han sido los siguientes:

Nº de cuenta	Partida de la cuenta de resultados	Detalle del cambio de criterio o subsanación del error	Importe
121	III. Excedentes de ejercicios anteriores	Aportación a Fundación ma contabilizado	-2.500,00
121	III. Excedentes de ejercicios anteriores	Diferencia neta en el asiento de constitución de Fundación	-5.436.612,25
121	III. Excedentes de ejercicios anteriores	Baja del Fondo de Comercio inexistente	-22.195,65
121	III. Excedentes de ejercicios anteriores	Exceso de amortización acumulada Inmovilizado Material	1.063.608,02
121	III. Excedentes de ejercicios anteriores	Baja de anticipo a proveedor	84.877,07
121	III. Excedentes de ejercicios anteriores	Baja de fianzas que no se han recuperado	-6.536,95
121	III. Excedentes de ejercicios anteriores	Subvenciones Plena Inclusión devengadas y no imputadas a resultados	149.888,19
121	III. Excedentes de ejercicios anteriores	Diferencias en imputación subvenciones de distintos organismos	-88.226,03
121	III. Excedentes de ejercicios anteriores	Diferencia en imputación de subvenciones de capital	-173.796,76
121	III. Excedentes de ejercicios anteriores	Imputación de las subvenciones	173.796,76
121	III. Excedentes de ejercicios anteriores	Baja del valor neto de los bienes cedidos a F. Cisa	-92.403,43
121	III. Excedentes de ejercicios anteriores	Provisión por facturas incorrecta	19.314,00
121	III. Excedentes de ejercicios anteriores	Beneficios de la UTE no incorporados en ejercicios anteriores	56.192,19
121	III. Excedentes de ejercicios anteriores	Regularización saldos de Deudores	230.266,42
121	III. Excedentes de ejercicios anteriores	Regularización saldos de Deudores a largo plazo	63.538,32
		TOTAL	-3.980.790,10

FUNDACIÓN ASPANIAS BURGOS

Memoria ejercicio 2020

19. INFORMACIÓN SOBRE MEDIO AMBIENTE

Durante el ejercicio 2020 y durante el ejercicio 2019 la Fundación no ha realizado actividades que pudieran tener un impacto medioambiental, por lo que no ha incurrido en gastos de esta naturaleza.

20. NEGOCIOS CONJUNTOS

La Fundación desarrolla parte de la actividad de gestión del servicio público de centros residenciales para personas con discapacidad por enfermedad mental en Burgos mediante explotaciones controladas conjuntamente, que se realizan a través de uniones temporales de empresas. Al 31 de diciembre de 2020, la Fundación tiene constituido el siguiente negocio conjunto:

NOMBRE DE LA U.T.E.	SOCIO	% PARTICIPACION
“Unión Temporal de Empresas Fundación Aspanias Burgos y Fundación Intras, Unión temporal de empresas, Ley 18/1982, de 26 de mayo”, abreviadamente “UTE Centro Residencial Burgos”	Fundación Intras	39%

Los efectos que la integración de las U.T.E. ha tenido en las partidas más significativas reflejadas en las cuentas anuales son los siguientes:

(Euros)

Centro Residencial Burgos	2020	2019
Balance		
Inmovilizado material	2.472,03	3.153,97
Inversiones fras em. Grupo	(39.000,00)	(39.000,00)
Inversiones fras a largo plazo	663,00	811,20
Usuarios	16.093,35	15.748,50
Deudores comerciales y otras cuentas a cobrar	42.112,79	35.558,52
Inversiones fras a corto plazo	58.713,97	58.713,97
Tesorería	25.298,42	13.333,84
Reservas y Rdos negativos ej. Anteriores	(56.192,19)	(56.921,82)
Resultado del ejercicio	(2.289,90)	729,62
Deudas a corto plazo	(4,84)	-
Prov. y Acreedores varios	(47.866,63)	(32.127,80)
Cta. pérdidas y ganancias	-	-
Ingresos de la actividad propia	253.713,08	226.802,27
Gastso por ayudas y otros	(5.656,46)	(5.331,59)
Aprovisionamientos	(14.383,05)	(6.387,00)
Gastos personal	(154.392,89)	(148.058,24)
Otros gastos de la actividad	(75.721,94)	(68.989,46)
Amortización del inmovilizado	(681,94)	(681,94)
Otros resultados	-	2.493,74
Resultado financiero	(586,89)	-577,40
Resultado	2.289,91	(729,62)

Dado que los trabajos desarrollados por los negocios conjuntos no han sido completados, no existen contingencias. Los compromisos contraídos en el desarrollo de la actividad se están cumpliendo de acuerdo con lo acordado y no existen compromisos de inversión de capital.

FUNDACIÓN ASPANIAS BURGOS

Memoria ejercicio 2020

21. OPERACIONES CON PARTES VINCULADAS

Las partes vinculadas con las que la Fundación ha realizado transacciones durante el ejercicio 2020 y el ejercicio 2019, así como la naturaleza de dicha vinculación, es la siguiente:

	Naturaleza de la vinculación
Asociación Aspanias Burgos	Entidad con control conjunto
Fundación CISA: Central Integral de servicios de Aspanias	Entidad con control conjunto
Aspaniasmerc 2016, S.L.U.	Empresa del grupo
3 As Empleo en el Medio Rural, S.L.	Empresa vinculada
Patronato	Órgano de gobierno


Asociación Aspanias Burgos es una entidad sin ánimo de lucro con domicilio en Burgos cuya misión es defender los derechos de las personas con discapacidad intelectual o del desarrollo y de sus familias, a través del ejercicio solidario de la participación, la representación, la reivindicación y el apoyo mutuo.

Fundación CISA: Central Integral de servicios Aspanias es una entidad sin ánimo de lucro con domicilio en Burgos cuya finalidad principal es la inclusión social y laboral de las personas con discapacidad, preferentemente con discapacidad intelectual o del desarrollo, y de otras personas que presenten especiales dificultades de acceso al empleo, como pueden ser las personas con enfermedad mental.

Aspaniasmerc 2016, S.L.U. es una sociedad constituida por la Fundación cuyo objeto social principal es la gestión y explotación de residencias de mayores.

3As Empleo en el Medio Rural, S.L. es una sociedad participada por la Asociación Aspanias en un 86,64% cuya actividad principal es la realización de actividades de agricultura, horticultura y jardinería para la inserción laboral.

Las transacciones realizadas con partes vinculadas corresponden a operaciones del tráfico normal de la Fundación y se realizan a precios de mercado, los cuales son similares a los aplicados a entidades no vinculadas.



FUNDACIÓN ASPANIAS BURGOS

Memoria ejercicio 2020

21.1 Entidades vinculadas

El detalle de los saldos mantenidos con entidades vinculadas son los siguientes:

(Euros)	Empresas de grupo y asociadas	Entidades con control conjunto	Empresas vinculadas	Total
Ejercicio 2020				
Crédito a Asociación Aspanias		2.759.177,54		2.759.177,54
Crédito a Fundación CISA	-	951.738,70	-	951.738,70
Total Créditos a entidades (Nota 10)	-	3.710.916,24	-	3.710.916,24
Deudor Aspaniasmerc 2016, S.L.U.	16.800,00	-	-	16.800,00
Deudor Fundación CISA	-	30.000,00	-	30.000,00
Total Deudores comerciales y otras cuentas a cobrar (Nota 10)	16.800,00	30.000,00	-	46.800,00
Deuda con Aspaniasmerc 2016, S.L.U.	(554.803,59)	-	-	(554.803,59)
Total Deudas con entidades del grupo y asociadas a largo plazo (Nota 15.2)	(554.803,59)	-	-	(554.803,59)
Proveedor Aspaniasmerc 2016, S.L.U.	-	-	(83.800,00)	(83.800,00)
Proveedor Fundación CISA	-	(63.676,38)	-	(63.676,38)
Proveedor Asociación Aspanias	-	(17.393,88)	-	(17.393,88)
Total Proveedores empresas del grupo (Nota 15.2)	-	(81.070,26)	(83.800,00)	(164.870,26)

(Euros)	Entidades con control conjunto	Empresas vinculadas	Total
Ejercicio 2019			
Crédito a Asociación Aspanias	2.641.695,19	-	2.641.695,19
Crédito a Fundación CISA	328.459,87	-	328.459,87
Total Créditos a entidades (Nota 10)	2.970.155,06	-	2.970.155,06
Deuda con 3 AS Empleo en el Medio Rural, S.L.	-	(116.594,19)	(116.594,19)
Total Deudas con entidades del grupo y asociadas a largo plazo (Nota 15.2)	-	(116.594,19)	(116.594,19)
Deuda con 3 AS Empleo en el Medio Rural, S.L.	-	(69.989,07)	(69.989,07)
Total Deudas con entidades del grupo y asociadas acorto plazo (Nota 15.2)	-	(69.989,07)	(69.989,07)
Proveedor Fundación CISA	(63.676,38)	-	(63.676,38)
Total Proveedores empresas del grupo (Nota 15.2)	(63.676,38)	-	(63.676,38)

Las transacciones con partes vinculadas en el ejercicio 2020 han sido las siguientes:

(Euros)	Empresas de grupo y asociadas	Entidades con control conjunto	Empresas vinculadas	Total
Ejercicio 2020				
Aprovisionamientos				
Fundación CISA		172.043,50		172.043,50
Asociación Aspanias	-	17.393,88	-	17.393,88
Total aprovisionamientos	-	189.437,38	-	189.437,38
Gastos por ayudas y otros				
Fundación CISA	-	420.000,00	-	420.000,00
Total aprovisionamientos	-	420.000,00	-	420.000,00
Otros gastos de la actividad				
Aspaniasmerc 2016, S.L.U.	16.800,00	-	-	16.800,00
Total aprovisionamientos	16.800,00	-	-	16.800,00

FUNDACIÓN ASPANIAS BURGOS

Memoria ejercicio 2020

21.2 Patronato

La Asociación Aspanias es la entidad fundadora de la Fundación y, de acuerdo con los estatutos de la Fundación, serán miembros del Patronato, la Asociación Aspanias, que ejercerá su cargo por medio de su Presidente, un miembro del Patronato de Fundación CISA, cuatro miembros de la junta directiva de la Asociación Aspanias, propuestos por la Junta Directiva, cuatro socios de la Asociación Aspanias, tres personas físicas vinculadas a la Asociación Aspanias, un representante de Plena Inclusión, tres personas a propuesta del Patronato, un representante del Ayuntamiento de Burgos y un representante del Ayuntamiento de Salas de los Infantes.

Los miembros del Patronato de la Fundación no perciben ni han percibido, remuneración alguna, durante el ejercicio que se cierra, no existiendo ningún otro tipo de retribución a dichos miembros

Al 31 de diciembre de 2020 y al 31 de diciembre de 2019 los miembros del Patronato de la Fundación no eran titulares de anticipos ni préstamos concedidos por la Fundación.

Asimismo, no se habían contraído por la Fundación compromisos en materia de seguros de vida, ni de complemento de pensiones respecto a los miembros antiguos o actuales del Patronato.

22. INFORMACIÓN SOBRE LA NATURALEZA Y EL NIVEL DE RIESGO PROCEDENTE DE INSTRUMENTOS FINANCIEROS

Las políticas de gestión de riesgos de la Fundación son establecidas por el Patronato.

La actividad con instrumentos financieros expone a la Fundación únicamente al riesgo de crédito y de liquidez.

22.1 Riesgo de crédito

La Fundación no tiene riesgo de crédito significativo ya que sus deudores y las instituciones en las que se producen las colocaciones de tesorería son entidades de elevada solvencia, en las que el riesgo de contraparte no es significativo.

Los principales activos financieros de la Fundación son saldos de caja y efectivo, deudores y otras cuentas a cobrar que representan la exposición máxima de la Fundación al riesgo de crédito en relación a otros activos financieros.

El riesgo de crédito de la Fundación es atribuible principalmente a sus deudores que son principalmente laboratorios farmacéuticos. Los importes se reflejan en el balance de situación netos de deterioros para insolvencias, estimadas por el Patronato y la dirección de la Fundación en función de la experiencia de ejercicios anteriores y de su valoración del entorno económico actual.

La Fundación no tiene una concentración significativa de riesgo de crédito.

FUNDACIÓN ASPANIAS BURGOS

Memoria ejercicio 2020

22.2 Riesgo de liquidez

A 31 de diciembre de 2020 la Fundación dispone de efectivo por importe de 220.197,78 euros (63.776,02 euros en 2019).

23. OTRA INFORMACION

a) Número medio de empleados

El número medio de empleados por categorías durante el ejercicio es el siguiente:

Categoría profesional	Nº medio de empleados	Plantilla al 31/12/20			Nº medio de personas con discapacidad mayor o igual al 33% del total empleados en el ejercicio
		Hombres	Mujeres	Total	
Gerente	1,00	-	-	-	-
Cuidador	1,00	-	-	-	-
Prof. Concierto	8,00	5	3	8	1,00
Prof. Orientadora	2,00	-	2	2	0,00
Técnico Superior N1, G III	31,67	11	20	31	-
Técnico Grupo III	132,17	25	113	138	3,00
Titulado N.2 Grupo II	47,42	12	31	43	1
Titulado N3. Grupo II	20,33	8	12	20	1,75
	243,59	61	181	242	6,75

Categoría profesional	Nº medio de empleados	Plantilla al 31/12/19			discapacidad mayor o igual al 33% del total empleados en el ejercicio
		Hombres	Mujeres	Total	
Gerente	1,00	1	-	1	-
Cuidador		-	-	-	-
Prof. Concierto	8,00			-	1,00
Prof. Orientadora	2,00			-	-
Técnico Superior N1, G III	31,33	12	20	32	-
Técnico Auxiliar Grupo III	4,00			-	-
Técnico Grupo III	130,33	18	110	128	4,91
Titulado N.2 Grupo II	48,25	18	38	56	1
Titulado N3. Grupo II	20,50	12	8	20	1,00
	245,41	61	176	237	7,91

FUNDACIÓN ASPANIAS BURGOS

Memoria ejercicio 2020

b) Órganos de gobierno de la Fundación

Los órganos de gobierno de la Fundación son el Patronato, la Junta Rectora, la dirección ejecutiva y la Intervención-tesorería.

PATRONATO:

Presidente:	D. Juan José Rodríguez Villarroel
Vicepresidente:	D. José Luis Arce Sebastián
Secretario:	D. Juan Luis Rodríguez Páramo
Vocal:	D. Antonio Tajadura Ortega
Vocal:	D. David Palacín Alcalde
Vocal:	D. Juan Carlos Rodríguez Porres
Vocal:	D. Jesús Tudela Molinero
Vocal:	D ^a . Manuela Díez Nebreda
Vocal:	D ^a . M ^a Ángeles Fraile Calleja
Vocal:	D ^a . M ^a Fuensanta Carrillo Tosantos
Vocal:	D ^a . M ^a Soledad Arnaiz Hacinas
Vocal:	D. Miguel Patón Sánchez-Herrera
Vocal:	Excmo. Ayuntamiento Salas de los Infantes: D. Francisco Azúa García
Vocal:	Excmo. Ayuntamiento de Burgos D ^a . Sonia Rodríguez Cobos

COMISIÓN EJECUTIVA:

Presidente:	D. Juan José Rodríguez Villarroel
Vicepresidente:	D. José Luis Arce Sebastián
Secretario:	D. Juan Luis Rodríguez Páramo
Vocal:	D. Manuela Díez Nebreda
Vocal:	D. M ^a Ángeles Fraile Calleja

Ningún miembro del patronato tiene relación laboral con la Fundación ni otro tipo de negocio jurídico.

FUNDACIÓN ASPANIAS BURGOS

Memoria ejercicio 2020

c) Cambios en el patronato de la Fundación

Durante el ejercicio que se cierra y hasta la formulación de estas cuentas anuales, se han producido los siguientes cambios en el Patronato de la Fundación:

BAJAS:

Presidente:	D. Miguel Patón Sánchez Herrera
Secretario:	D. Manuel Ortega Porras (por fallecimiento)
Vocal:	D. Juan Luis Rodríguez Páramo
Vocal:	D. Manuel Heras Vicario
Vocal:	D. Carlos Santamaría Saiz
Vocal:	D. Ángel Sancho Rodríguez
Vocal:	D. Juan Luis Guirado Aldeguer
Vocal:	D. Juan Pérez Sánchez
Vocal:	D. Miguel Patón Sánchez Herrera
Vocal:	D. Juan José Rodríguez Villarroel

ALTAS:

Presidente:	D. Juan José Rodríguez Villarroel
Secretario:	D. Juan Luis Rodríguez Páramo
Vocal:	D. Miguel Patón Sánchez Herrera
Vocal:	D. Juan José Rodríguez Villarroel

c) Honorarios de auditoría

Por otra parte, los honorarios relativos a la Auditoría de las Cuentas Anuales del ejercicio 2020 ascenderán a 10.000,00 euros más IVA (4.968,88 euros más IVA en el ejercicio 2019).

FUNDACIÓN ASPANIAS BURGOS

Memoria ejercicio 2020

24. ACONTECIMIENTOS POSTERIORES AL CIERRE

El 11 de febrero de 2021 la Fundación eleva a público la venta de una vivienda en calle Valdemoro, 1, 1º A por un precio de 96.000,00 euros, cuyo valor neto contable a 31 de diciembre de 2020 es de 60.269,78 euros.

El 11 de febrero de 2021 la Fundación eleva a público la venta de una vivienda en calle Valdemoro, 1, 1º B por un precio de 96.000,00 euros, cuyo valor neto contable a 31 de diciembre de 2020 es de 60.269,78 euros.

El 22 de julio de 2021 la Gerencia de Servicios Sociales perteneciente a la Consejería de Familia e Igualdad de Oportunidades de la Junta de Castilla y León, emite un comunicado firmado por el Director General de Personas Mayores, Personas con Discapacidad y Atención donde informa que desde dicha Gerencia se están desplegando todas aquellas iniciativas que permitan la continuidad de la Fundación. Dentro de dichas iniciativas se encuentra la tramitación de un convenio, ya en fase de formalización, para el desarrollo de un programa de cuidados de larga duración en la provincia de Burgos denominado "A gusto en casa" que lleva incorporado un anticipo a la firma del mismo de 500.000,00 euros.

El 27 de julio de 2021 la Fundación Once concede un crédito puente a la Fundación, sin interés, por un importe total de 1.000.000,00 euros y con vencimiento el 31 de julio de 2023. El destino del préstamo concedido es solventar la situación económica que atraviesa la Fundación, de acuerdo con el plan de viabilidad previsto que permita una vuelta a un desarrollo normalizado de su actividad y con carácter prioritario cancelar las deudas que pueda tener con los trabajadores y/o la Seguridad Social.

En el transcurso de los primeros meses del año 2021 hasta la formulación de esta memoria, no se han producido otros hechos relevantes, no tenidos en cuenta en las cuentas anuales, y que pudiesen afectar significativamente a las cuentas anuales cerradas al 31 de diciembre de 2020, así como al funcionamiento de la Fundación.

25. OTRA INFORMACION EXIGIBLE POR LA LEY 49/2002 Y REQUERIDA POR EL REAL DECRETO 1270/2003

La información requerida en la memoria por el artículo 3 del Real Decreto 1270/2003, en cumplimiento de lo establecido en el artículo 3.10 de la Ley 49/2002, para las entidades sin fines lucrativos es la siguiente:

- a) Como se indica en la nota 4.m) de esta memoria, todas las rentas obtenidas en el presente ejercicio por la Fundación están exentas al amparo de los artículos 6 (en concreto los apartados 1 a), b) y c), 2 y 4) y en el artículo 7 (en concreto los apartados 3º y 11º) de la Ley 49/2002.
- b) En el Anexo I de la memoria se detallan los ingresos y gastos por programas, con cuentas de Resultados específicas por cada proyecto o actividad realizado por la Fundación para el cumplimiento de sus fines.

FUNDACIÓN ASPANIAS BURGOS

Memoria ejercicio 2020

- c) En la nota 16 de esta memoria se detalla el destino o aplicación dados a los ingresos y rentas obtenidos en el ejercicio que se cierra.
- d) Los miembros del Órgano de Gobierno de la Fundación, no perciben ni han percibido, remuneración alguna, durante el ejercicio que se cierra, no existiendo ningún otro tipo de retribución a dichos miembros (ver Nota 21).

Al 31 de diciembre de 2020 los miembros del Órgano de Gobierno de la Fundación no eran titulares de anticipos ni préstamos concedidos por la Fundación. Asimismo, no se habían contraído por la Fundación compromisos en materia de seguros de vida, ni de complemento de pensiones respecto a los miembros antiguos o actuales del Patronato.

- e) La Fundación no tiene suscrito ningún convenio de colaboración empresarial en actividades de interés general.
- f) Durante el ejercicio que se cierra la Fundación no ha desarrollado actividades prioritarias de mecenazgo.
- g) Según prevé el artículo 33 de los Estatutos de la Fundación, " La Fundación se extinguirá por las causas y de acuerdo con los procedimientos establecidos en la legislación vigente".

El artículo 34 de los Estatutos de la Fundación, establece que:

"1. La extinción de la Fundación determinará la apertura del procedimiento de liquidación que se realizará por el Patronato, bajo el control del Protectorado.

2. Los bienes resultantes de la liquidación se destinarán a la Asociación de Padres y Familiares de Personas con Discapacidad Intelectual, ASPANIAS, y si ésta se hubiese extinguido a Plena Inclusión, y si se diese el caso de que también se hubiera extinguido, los bienes se destinarán a Fundaciones u otras Instituciones que persiguen fines de interés general, designadas en su momento por el Patronato de acuerdo con lo ordenado en la legislación vigente.

3. Las fundaciones o entidades no lucrativas mencionadas en el apartado anterior deberán tener afectados con carácter permanente sus bienes, derechos y recursos al cumplimiento de fines de interés general, incluso para el supuesto de su extinción o disolución".

En la Nota 13 de esta memoria se adjunta un cuadro informativo sobre las subvenciones, donaciones y legados recibidos.

FUNDACIÓN ASPANIAS BURGOS

Memoria ejercicio 2020

26. ESTADO DE FLUJOS DE EFECTIVO

	2020	2019 (*)
A) FLUJOS DE EFECTIVO DE LAS ACTIVIDADES DE EXPLOTACIÓN		
1. Excedente del ejercicio antes de impuestos	-1.814.876,02	-133.871,71
2. Ajustes del resultado	1.720.471,65	-39.432,03
a) Amortización del inmovilizado (+)	263.498,78	5.615,06
b) Correcciones valorativas por deterioro (+/-)	886.901,99	-
c) Variación de provisiones (+/-)	255.001,00	-
d) Imputación de subvenciones, donaciones y legados (-)	-107.622,82	-47.857,75
e) Resultados por bajas y enajenaciones del inmovilizado (+/-)	7.271,26	-
h) Gastos financieros (+)	166.557,24	2.810,66
j) Variación de valor razonable en instrumentos financieros (+/-)	248.864,20	-
3. Cambios en el capital corriente	1.291.506,85	-71.838,20
b) Deudores y otras cuentas a cobrar (+/-)	291.079,48	-57.686,89
d) Acreedores y otras cuentas a pagar (+/-)	1.000.427,37	24.848,69
f) Otros activos y pasivos no corrientes (+/-)	-	-39.000,00
4. Otros flujos de efectivo de las actividades de explotación y de gestión	-166.557,24	-2.810,66
a) Pagos de intereses (-)	-166.557,24	-2.810,66
5. Flujos de efectivo de las actividades de explotación y de gestión (+/-1+/-2+/-3+/-4)	1.030.545,24	-247.952,60
B) FLUJOS DE EFECTIVO DE LAS ACTIVIDADES DE INVERSIÓN		
6. Pagos por inversiones (-)	-1.032.712,73	-
a) Empresas del grupo y asociadas	-986.625,38	-
c) Inmovilizado material	-46.087,35	-
7. Cobros por desinversiones (+)	157.237,00	-
c) Inmovilizado material	156.000,00	-
f) Otros activos financieros	1.237,00	-
8. Flujos de efectivo de las actividades de inversión (7-6)	-875.475,73	-
C) FLUJOS DE EFECTIVO DE LAS ACTIVIDADES DE FINANCIACIÓN		
10. Cobros y pagos por instrumentos de pasivo financiero	1.352,25	159.835,48
a) Emisión	2.602.010,39	181.835,48
2. Deudas con entidades de crédito (+)	1.677.436,21	13.020,19
3. Deudas con empresas del grupo y asociadas (+)	759.746,64	168.815,29
4. Otras deudas (+)	164.827,54	-
b) Devolución y amortización	-2.600.658,14	-22.000,00
2. Deudas con entidades de crédito (-)	-2.209.131,83	-
3. Deudas con empresas del grupo y asociadas (-)	-391.526,31	-22.000,00
11. Flujos de efectivo de las actividades de financiación (/ -9+/-10)	1.352,25	159.835,48
D) EFECTO DE LAS VARIACIONES DE LOS TIPOS DE CAMBIO		
E) AUMENTO/DISMINUCIÓN NETA DEL EFECTIVO O EQUIVALENTES (+/-A+/-B+/-C+/-D)		
	156.421,76	-88.117,12
Efectivo o equivalentes al comienzo del ejercicio	63.776,02	225.442,20
Efectivo o equivalentes al final del ejercicio	220.197,78	137.325,08

FUNDACIÓN ASPANIAS BURGOS

Memoria ejercicio 2020

27. INVENTARIO

Todos los elementos que forman el inmovilizado material, intangible e inversiones financieras a largo plazo están afectos a los fines propios de la entidad tratándose, por tanto, de bienes de inmovilizado no generadores de flujos de efectivo:

a) Generador de flujos de efectivo

INVENTARIO INMOVILIZADO INTANGIBLE

Nº	Descripción Elemento	Mes Adq.	Año Adq.	Coste Adquisición	Amor. Acum. anterior	Dotación Amortización	Amor. Acum. Posterior	Amortización Pendiente	Cargas o gravámenes	Otras circunstancias
1	Instal. sistema de control de presencia	9	2010	2.862,13	2.862,13	0,00	2.862,13	0,00		Fines
2	Página web	8	2010	3.540,00	3.540,00	0,00	3.540,00	0,00		Fines
3	Desarrollos informáticos Asistencial	2	2011	2.625,50	2.625,50	0,00	2.625,50	0,00		Fines
4	LS-40627 windows server user cal (50 licencias)	10	2013	3.079,00	3.079,00	0,00	3.079,00	0,00		Fines
5	Software y licencias de Microsoft	5	2014	967,98	967,98	0,00	967,98	0,00		Fines
6	40 Licencias W8.1 (SUBVENCIONADAS)	2	2015	446,73	446,73	0,00	446,73	0,00		Fines
7	LICENCIA UPGRADE IXISSOCIALGEST	2	2015	1.889,42	1.889,42	0,00	1.889,42	0,00		Fines
8	10 CAL Windows Server	3	2015	1.610,87	1.610,87	0,00	1.610,87	0,00		Fines
9	Ampliacion Usuarios A3 Nom	4	2015	2.428,29	2.428,29	0,00	2.428,29	0,00		Fines
10	Windows Remote Desktop Services User CAL Windows S	8	2015	2.978,47	2.978,47	0,00	2.978,47	0,00		Fines
TOTAL APLICACIONES INFORMÁTICAS (CTA. 206)				22.428,39	22.428,39	0,00	22.428,39	0,00		
TOTAL INMOVILIZADO INTANGIBLE				22.428,39	22.428,39	0,00	22.428,39	0,00		

INVENTARIO INMOVILIZADO MATERIAL

Nº	Descripción Elemento	Mes Adq.	Año Adq.	Coste Adquisición	Amor. Acum. anterior	Dotación Amortización	Amor. Acum. Posterior	Amortización Pendiente
1	TERRENO 2 VIVI. Mª CRUZ EBRO			39.944,80	0,00	0,00	0,00	39.944,80
2	TERRENO VIVIENDA LA HERRADURA			31.179,06	0,00	0,00	0,00	31.179,06
3	TERRENO CENT OCUP+RESID.SALAS INF			136.105,89	0,00	0,00	0,00	136.105,89
4	TERRENO C. DIA-RESID R. FUENTECILLAS			581.203,18	0,00	0,00	0,00	581.203,18
5	TERRENO PAREJAS C/VALDEMORO 1.3 1º E			35.729,62	0,00	0,00	0,00	35.729,62
6	TERRENO PAREJAS C/VALDEMORO 1.3 1º B			35.714,29	0,00	0,00	0,00	35.714,29
7	TERRENO PAREJAS C/VALDEMORO 1.3 1º A			35.714,29	0,00	0,00	0,00	35.714,29
8	TERRENO 6 VIV. C/MODESTO CIRUELOS			125.328,11	0,00	0,00	0,00	125.328,11
9	TERRENO SALAS DE LOS INFANT.			54.206,42	0,00	0,00	0,00	54.206,42
10	TERRENOS QUINTANA DUEÑAS			64.125,27	0,00	0,00	0,00	64.125,27
11	TERRENOS PARCELA G-3			106.859,95	0,00	0,00	0,00	106.859,95
12	TERRENOS RESID SAN JOSE SALAS			312.500,00	0,00	0,00	0,00	312.500,00
TOTAL TERRENOS (CTA. 210)				1.558.610,88	0,00	0,00	0,00	1.558.610,88

FUNDACIÓN ASPANIAS BURGOS

Memoria ejercicio 2020

INVENTARIO INMOVILIZADO MATERIAL

Nº	Descripción Elemento	Mes Adq.	Año Adq.	Coste Adquisición	Amor. Acum. anterior	Dotación Amortización	Amor. Acum. Posterior	Amortización Pendiente	Cargas o gravámenes	Afectación
13	CENTRO DE QUINTANA DUEÑAS			2.250.731,10	533.408,68	45.675,32	579.084,00	1.671.647,10		Fines
14	EDIFICIO 6 VIV. C/MODESTO CIRUELOS			130.443,54	39.133,06	2.608,87	41.741,93	88.701,61		Fines
15	ACONDICIONAMIENTO REFORMA C.O.G-3			54.837,50	18.583,82	1.827,92	20.411,74	34.425,76		Fines
16	ACONDICIONAMIENTO REFORMA R. G-3			54.837,50	18.583,82	1.827,92	20.411,74	34.425,76		Fines
17	NUÉVVO EDIF.SERVIC.C.Ocup. QUINT			1.094.616,83	328.385,05	21.892,34	350.277,39	744.339,44		Fines
18	EDIFICIO UNIDAD SEVEROS QUINTD			669.160,44	200.748,13	13.383,21	214.131,34	455.029,10		Fines
19	INMUEBLES SALAS DE LOS INFANT.			207.857,95	62.357,39	4.157,16	66.514,55	141.343,40		Fines
20	EDIFICIO 2 VIVI. Mª CRUZ EBRO			34.164,29	10.249,29	683,29	10.932,58	23.231,71		Fines
21	INMUEBLE VIVIENDA LA HERRADURA			21.082,18	9.487,93	632,53	10.120,46	10.961,72		Fines
22	EDIFICIO.RESID.CENT.FORMA C.G-3			1.765.706,28	529.711,88	35.314,13	565.026,01	1.200.680,27	Hipoteca	Fines
23	EDIF.CENT.Ocup+RESID.SALAS INF			407.231,00	122.169,30	8.144,62	130.313,92	276.917,08		Fines
24	EDIFICIO C. DIA.-RESID R. FUENTECELLAS			1.718.769,85	515.630,95	34.375,40	550.006,35	1.168.763,50	Hipoteca	Fines
25	VIVIENDA PAREJAS C/VALEMEMORO 1.3 1º E			40.910,49	15.341,43	1.022,76	16.364,19	24.546,30		Fines
26	VIVIENDA PAREJAS C/VALEMEMORO 1.3 1º B			40.925,82	15.347,18	1.023,15	16.370,33	24.555,49		Fines
27	VIVIENDA PAREJAS C/VALEMEMORO 1.3 1º A			40.925,82	15.347,18	1.023,15	16.370,33	24.555,49		Fines
28	RESIDENCIA SAN JOSE- SALAS			946.386,48	94.638,65	23.659,63	118.298,28	828.088,20	Hipoteca	Fines

TOTAL CONSTRUCCIONES (C.F.A. 211)				9.478.587,07	2.529.123,74	197.251,40	2.726.375,14	6.752.211,93		
--	--	--	--	---------------------	---------------------	-------------------	---------------------	---------------------	--	--

29	Instalación de antena TV	1	1985	37,56	37,56	0,00	37,56	0,00		Fines
30	12 Persianas de aluminio	1	1985	775,25	775,25	0,00	775,25	0,00		Fines
31	Invernadero	1	1988	2.074,95	2.074,95	0,00	2.074,95	0,00		Fines
32	Invernadero completo de 8,80x42 m.	1	1989	2.171,26	2.171,26	0,00	2.171,26	0,00		Fines
33	Cocina amueblada	1	1989	1.285,65	1.285,65	0,00	1.285,65	0,00		Fines
34	Rep. falso techo + rep. 2 WC + puerta a patio	1	1991	5.915,17	5.915,17	0,00	5.915,17	0,00		Fines
35	Escala incendios + 8 servicios + inst. elec. 2 WC + ub	1	1991	25.312,19	25.312,19	0,00	25.312,19	0,00		Fines
36	2 Calefactores Taurus	1	1991	180,30	180,30	0,00	180,30	0,00		Fines
37	Tubería acero A.C.S.	1	1991	2.714,93	2.714,93	0,00	2.714,93	0,00		Fines
38	Escala telescópica + Ascensor	1	1991	9.605,62	9.605,62	0,00	9.605,62	0,00		Fines
39	Instalación sistema detección incendios	9	1992	54.342,07	54.342,07	0,00	54.342,07	0,00		Fines
40	Equipo de megafonía	9	1992	6.520,98	6.520,98	0,00	6.520,98	0,00		Fines
41	Canalización tubería PVC 125	11	1993	13.252,62	13.252,62	0,00	13.252,62	0,00		Fines
42	Instalación contenedores gasoleo	7	1993	1.162,26	1.162,26	0,00	1.162,26	0,00		Fines
43	Diverso equipamiento	7	1994	18.145,76	18.145,76	0,00	18.145,76	0,00		Fines
44	Instalación equipo sonido y teléfonos	9	1994	10.347,86	10.347,86	0,00	10.347,86	0,00		Fines
45	Instalación eléctrica nuevo edificio	9	1994	2.359,63	2.359,63	0,00	2.359,63	0,00		Fines
46	Cortinas lamas PVC flexible	9	1994	1.900,46	1.900,46	0,00	1.900,46	0,00		Fines
47	Instalación sistema antirrobo	11	1994	1.134,28	1.134,28	0,00	1.134,28	0,00		Fines
48	Electrodomésticos y mobiliario de cocina	1	1995	537,73	537,73	0,00	537,73	0,00		Fines
49	Sistema anti-incendios nuevo comedor	1	1995	4.746,28	4.746,28	0,00	4.746,28	0,00		Fines
50	Instalación electricidad C. Ocupacional y Residencia	1	1995	18.387,91	18.387,91	0,00	18.387,91	0,00		Fines
51	Instalación de gas	1	1995	1.095,46	1.095,46	0,00	1.095,46	0,00		Fines
52	2 Infrarojos	2	1995	135,64	135,64	0,00	135,64	0,00		Fines
53	Antena TV Televis	2	1995	458,33	458,33	0,00	458,33	0,00		Fines
54	Instalaciones nuevo edificio	1	1996	290,38	290,38	0,00	290,38	0,00		Fines
55	Reforma inst. eléctrica de C. Ocupacional	1	1996	125,49	120,47	5,02	125,49	0,00		Fines
56	Sustitución luminarias s/programa ADMONLUZ	1	2000	18.715,74	18.715,74	0,00	18.715,74	0,00		Fines
57	Secadora + campana lavacacerola	1	2001	9.728,16	9.728,16	0,00	9.728,16	0,00		Fines
58	Central receptora de sistema de incendios	11	2001	1.746,14	1.746,14	0,00	1.746,14	0,00		Fines
59	Instalación sistema de incendios	11	2001	57.724,41	57.724,41	0,00	57.724,41	0,00		Fines
60	Centralita telefónica + micrófono + telefono monedas	11	2001	23.662,09	23.662,09	0,00	23.662,09	0,00		Fines
61	Videoportero y 2 amplificadores	11	2001	2.456,14	2.456,14	0,00	2.456,14	0,00		Fines
62	C.C.T.V. y Central receptora de sistema de incendios	11	2001	5.436,35	5.436,35	0,00	5.436,35	0,00		Fines
63	Suministro y colocación de elevador vertical	1	2002	3.653,19	3.653,19	0,00	3.653,19	0,00		Fines
64	Bomba trituradora aguas fecales	2	2003	2.524,48	2.524,48	0,00	2.524,48	0,00		Fines
65	Mampara ventanas	5	2004	1.610,08	1.610,08	0,00	1.610,08	0,00		Fines
66	Mamparas, ventanas	5	2004	1.218,00	1.218,00	0,00	1.218,00	0,00		Fines
67	Mamparas, ventanas	5	2004	7.809,12	7.809,12	0,00	7.809,12	0,00		Fines
68	Proyecto reforma red de saneamiento	8	2004	2.955,19	2.955,19	0,00	2.955,19	0,00		Fines
69	Construcción trastero	10	2004	4.046,08	4.046,08	0,00	4.046,08	0,00		Fines
70	Bies de incendios y otros trabajos	1	2005	4.431,36	4.431,36	0,00	4.431,36	0,00		Fines
71	Acrotermos	8	2005	9.122,24	9.122,24	0,00	9.122,24	0,00		Fines
72	Cámaras y mobiliario de cocina	1	2006	133.829,21	133.829,21	0,00	133.829,21	0,00		Fines
73	Mesa para rehabilitación	1	2006	114,69	114,69	0,00	114,69	0,00		Fines

FUNDACIÓN ASPANIAS BURGOS

Memoria ejercicio 2020

INVENTARIO INMOVILIZADO MATERIAL

Nº	Descripción Elemento	Mes Adq.	Año Adq.	Coste Adquisición	Amor. Acum. anterior	Dotación Amortización	Amor. Acum. Posterior	Amortización Pendiente	Cargos o gravámenes	Afectación
74	Equipamiento geriátrico	1	2006	19.913,60	19.913,60	0,00	19.913,60	0,00		Fines
75	Instalación equipo telefónico y megafonía	1	2006	51.788,21	51.788,21	0,00	51.788,21	0,00		Fines
76	Antena TV	1	2007	1.815,69	1.815,69	0,00	1.815,69	0,00		Fines
77	Mesa de acero Inox., fregadero,	1	2008	2.947,56	2.947,56	0,00	2.947,56	0,00		Fines
78	Inst. de torreta y antena de TV y TDT	3	2010	1.460,44	1.436,06	24,38	1.460,44	0,00		Fines
79	Iluminación en nave	3	2010	12.511,68	13.286,51	225,17	13.511,68	0,00		Fines
80	Instalación de climatización en Fuentesillas	6	2011	31.842,30	27.331,31	3.184,23	30.515,54	1.326,76		Fines
81	Climatización Fuentesillas	5	2012	21.649,46	16.597,95	2.164,95	18.762,90	2.886,56		Fines
82	Cubrimiento mesas colocando puertas en inoxidable y :	5	2012	3.658,06	2.804,54	365,81	3.170,35	487,71		Fines
83	Unidad hermética tropicalizada, evaporador mini kobol.	5	2012	2.596,00	1.990,27	259,60	2.249,87	346,13		Fines
84	Sustitución caldera Gas en Viv. Mº Cruz Ebro, 6 b j B	12	2012	1.875,50	1.328,48	187,55	1.516,03	359,47		Fines
85	Safespace, suelo acolchado, estor para ventana, colchó	4	2013	17.850,00	12.048,75	1.785,00	13.833,75	4.016,25		Fines
86	Carpintería de aluminio EXLABESA ISO 9001.2000.Puc	11	2013	1.518,55	936,47	151,86	1.088,33	430,22		Fines
87	Aula-taller habitacional- Mini apartamento	12	2013	12.000,00	10.428,60	1.571,40	12.000,00	0,00		Fines
88	Invernadero de 64 metros	1	2014	14.353,18	8.611,92	1.435,32	10.047,24	4.305,94		Fines
89	Mejora acceso centro formación de puentesauco	4	2014	2.356,17	1.354,81	235,62	1.590,43	765,74		Fines
90	Mejora acceso centro formación de puentesauco	4	2014	1.083,84	623,19	108,38	731,57	352,27		Fines
91	Mejora acceso centro formación de puentesauco	4	2014	1.272,34	731,58	127,23	858,81	413,53		Fines
92	Mejora acceso residencia de puentesauco	4	2014	1.083,84	623,19	108,38	731,57	352,27		Fines
93	Mejora acceso residencia de puentesauco	4	2014	1.272,33	731,57	127,23	858,80	413,53		Fines
94	Mejora acceso residencia de puentesauco	4	2014	2.356,17	1.354,81	235,62	1.590,43	765,74		Fines
95	Sistema de riego para huertos	11	2014	300,00	155,00	30,00	185,00	115,00		Fines
96	Llevar línea de agua desde cocina a nuevo comedor	11	2014	747,66	386,31	74,77	461,08	286,58		Fines
97	Llevar línea de agua desde cocina a nuevo comedor	11	2014	747,65	386,31	74,77	461,08	286,57		Fines
98	Contrato de compraventa de una instalación portátil de	1	2014	67.398,45	40.439,10	6.739,85	47.178,95	20.219,50		Fines
99	G-3 Sustitución de puertos de acceso y automatización	12	2015	10.278,95	4.197,26	1.027,90	5.225,16	5.053,79		Fines
100	2 BASE NEUTRA MARENO MOD NEN94C	7	2017	951,78	190,34	95,18	285,52	666,26		Fines
101	2 PUERTAS MARENO MOD NXBVP4	7	2017	472,63	94,55	47,26	141,81	330,82		Fines
102	2 TOP NEUTRO ACERO INOX MARENO MOD NEN9	7	2017	1.888,33	377,69	188,83	566,52	1.321,81		Fines
103	BASE NEUTRA SIN PUERTAS MARENO MOD NBV7	7	2017	438,87	87,75	43,89	131,64	307,23		Fines
104	CAMBIAR COMPRESOR DE CAMARA PANELES	7	2017	642,51	128,51	64,25	192,76	449,75		Fines
105	COCINA 2 FUEGOS Y ELEMENTO NEUTRO TEDHIN	7	2017	1.281,76	256,32	128,18	384,50	897,26		Fines
106	INSTALACIÓN DE GAS Y MONTAJE DE MAQUINA	7	2017	4.900,50	980,10	490,05	1.470,15	3.430,35		Fines
107	MARMITA MARENO MODELO NP198G10	7	2017	10.359,66	2.071,90	1.035,97	3.107,87	7.251,79		Fines
108	MESA CALIENTE EDENOX SMO16	7	2017	2.150,77	430,13	215,08	645,21	1.505,56		Fines
109	MESA EN ACERO INOXIDABLE	7	2017	943,07	188,59	94,31	282,90	660,17		Fines
110	SARTEN VOLCABE A GAS MARENO MOD NBR98G	7	2017	8.915,64	1.783,16	891,56	2.674,72	6.240,92		Fines
111	2 PUERTAS ACERO INOX AISI 304 MARENO	8	2017	472,63	94,55	47,26	141,81	330,82		Fines
112	BASE NEUTRA SIN PUERTAS MOD NBV98P	8	2017	824,37	164,85	82,44	247,29	577,08		Fines
113	LA VADORAS, PLANCHAS Y SECA DORAS	8	2017	6.413,00	1.282,60	641,30	1.923,90	4.489,10		Fines
114	MOTOR GRUNDPOS KIT M15.34	8	2017	2.394,59	478,91	239,46	718,37	1.676,22		Fines
115	TOP 2 FUEGOS MARENO NC94C20	8	2017	1.773,98	354,78	177,40	532,18	1.241,80		Fines
116	TOP NEUTRO EN ACERO INOX MARENO NEN94C	8	2017	944,16	188,80	94,42	283,22	660,94		Fines
117	Puerta automática Dorma ES 200	7	2018	12.135,00	1.213,50	1.213,50	2.427,00	9.708,00		Fines
118	Cableado Edificio de control de accesos	7	2018	1.477,17	147,69	147,72	295,41	1.181,76		Fines
119	SISTEMA WIFI	12	2018	4.075,69	407,56	407,57	815,13	3.260,56		Fines
120	Horno mixto angelo po mod	9	2020	12.074,29	0,00	402,48	402,48	11.671,81		Fines
TOTAL INSTALACIONES TÉCNICAS (CTA. 212)				839.006,72	710.965,00	26.998,15	737.963,15	101.043,57		
121	Grapadora boxer manual	1	1985	86,16	86,16	0,00	86,16	0,00		Fines
122	14 Taburetes + 4 armarios + 10 puestos madera + 2 puc	4	1992	2.596,83	2.596,83	0,00	2.596,83	0,00		Fines
123	Cámara frigorífica	11	1996	19.958,87	19.958,87	0,00	19.958,87	0,00		Fines
124	Sustitución y colocación placa motor control en lavad	11	2012	5.273,18	3.779,13	527,28	4.306,41	966,77		Fines
TOTAL MAQUINARIA (CTA. 213)				27.915,04	26.420,99	527,28	26.948,27	966,77		
125	Utilillaje	6	2019	130,63	38,10	65,28	103,38	27,25		Fines
TOTAL UTILILLAJE (CTA. 214)				130,63	38,10	65,28	103,38	27,25		
126	Otras intalaciones UTE			4.211,42	4.211,42	0,00	4.211,42	0,00		Fines
TOTAL OTRAS INSTALACIONES (CTA. 215)				4.211,42	4.211,42	0,00	4.211,42	0,00		

FUNDACIÓN ASPANIAS BURGOS

Memoria ejercicio 2020

INVENTARIO INMOVILIZADO MATERIAL

Nº	Descripción Elemento	Mes Adq.	Año Adq.	Coste Adquisición	Amor. Acum. anterior	Dotación Amortización	Amor. Acum. Posterior	Amortización Pendiente	Cargas o gravámenes	Afectación
127	Mamparas de aluminio	1	1990	2.583,04	2.583,04	0,00	2.583,04	0,00		Fines
128	Suministro y colocación de puertas y rodapie	1	1990	313,68	313,68	0,00	313,68	0,00		Fines
129	6 Mesas + 12 bancos de jardín	1	1990	1.417,51	1.417,51	0,00	1.417,51	0,00		Fines
130	Mesa + archivo + 3 sillas	1	1990	433,74	433,74	0,00	433,74	0,00		Fines
131	Muebles despacho Sr. Presidente	1	1990	175,93	175,93	0,00	175,93	0,00		Fines
132	Mueble + baldas	1	1990	1.361,07	1.361,07	0,00	1.361,07	0,00		Fines
133	Fregadero completo	1	1991	1.221,00	1.221,00	0,00	1.221,00	0,00		Fines
134	Colchón + diverso mobiliario + armarios	1	1991	1.842,10	1.842,10	0,00	1.842,10	0,00		Fines
135	30 Colchones	1	1991	1.730,91	1.730,91	0,00	1.730,91	0,00		Fines
136	Mueble de baño	1	1991	1.428,00	1.428,00	0,00	1.428,00	0,00		Fines
137	8 Cuadros	4	1992	437,95	437,95	0,00	437,95	0,00		Fines
138	Mamparas + mobiliario de oficina + mobiliario nueva cla	9	1992	4.873,12	4.873,12	0,00	4.873,12	0,00		Fines
139	40 armarios dormitorio + 45 banquetas	9	1992	15.025,60	15.025,60	0,00	15.025,60	0,00		Fines
140	Armarios persiana + baldas, etc	10	1992	434,09	434,09	0,00	434,09	0,00		Fines
141	2 Grupos de 2 taquillas	5	1993	146,25	146,25	0,00	146,25	0,00		Fines
142	10 Taburetes + armario especial remate	9	1993	1.506,28	1.506,28	0,00	1.506,28	0,00		Fines
143	Armario + sillas + mesa	9	1993	1.506,28	1.506,28	0,00	1.506,28	0,00		Fines
144	36 mesas + 144 sillas	1	1994	5.177,92	5.177,92	0,00	5.177,92	0,00		Fines
145	Estante	3	1994	70,32	70,32	0,00	70,32	0,00		Fines
146	14 sillas + 70 sillas + 4 papeleres	4	1994	2.024,64	2.024,64	0,00	2.024,64	0,00		Fines
147	Diverso mobiliario	7	1994	14.834,42	14.834,42	0,00	14.834,42	0,00		Fines
148	Equipamiento nuevo centro (muebles, ajuar, etc)	9	1994	20.198,77	20.198,77	0,00	20.198,77	0,00		Fines
149	Mobiliario	9	1994	13.823,28	13.823,28	0,00	13.823,28	0,00		Fines
150	Persianas	11	1994	1.279,34	1.279,34	0,00	1.279,34	0,00		Fines
151	2 Taquillas Kimer 300	1	1995	87,08	87,08	0,00	87,08	0,00		Fines
152	4 Persianas	2	1995	369,38	369,38	0,00	369,38	0,00		Fines
153	sillas + mesas	3	1995	2.438,10	2.438,10	0,00	2.438,10	0,00		Fines
154	Taquilla	1	1996	82,96	82,96	0,00	82,96	0,00		Fines
155	Mobiliario y equipamiento para piso F. Olmeda nº 30	4	1996	4.183,04	4.183,04	0,00	4.183,04	0,00		Fines
156	Armario bajo	1	1996	169,59	169,59	0,00	169,59	0,00		Fines
157	Mobiliario	10	1996	29.843,09	29.843,09	0,00	29.843,09	0,00		Fines
158	Muebles (Armarios + somieres, etc)	10	1996	2.432,96	2.432,96	0,00	2.432,96	0,00		Fines
159	30 sillas + 2 encerados	7	1997	1.518,59	1.518,59	0,00	1.518,59	0,00		Fines
160	Muebles, ajuar y electrodomésticos	5	1997	11.112,82	11.112,82	0,00	11.112,82	0,00		Fines
161	Mesa + silla de oficina	1	1961	214,03	214,03	0,00	214,03	0,00		Fines
162	Muebles	10	1997	13.855,85	13.855,85	0,00	13.855,85	0,00		Fines
163	Canastas + porteras + balones	1	1997	10.153,76	10.153,76	0,00	10.153,76	0,00		Fines
164	Conjunto de 4 baldas	1	1961	144,32	144,32	0,00	144,32	0,00		Fines
165	Muebles	4	1998	3.759,02	3.759,02	0,00	3.759,02	0,00		Fines
166	Muebles	4	1998	915,39	915,39	0,00	915,39	0,00		Fines
167	3 Estanterius	4	1998	159,27	159,27	0,00	159,27	0,00		Fines
168	Muebles	8	1998	50.197,30	50.197,30	0,00	50.197,30	0,00		Fines
169	Muebles	8	1998	33.277,72	33.277,72	0,00	33.277,72	0,00		Fines
170	Muebles	8	1998	9.746,63	9.746,63	0,00	9.746,63	0,00		Fines
171	Ajuar	10	1988	3.992,97	3.992,97	0,00	3.992,97	0,00		Fines
172	Muebles y equipamiento Viv. Mª Cruz Ebro	1	1999	12.471,00	12.471,00	0,00	12.471,00	0,00		Fines
173	Mesa de trabajo acero inox a medida	1	1961	552,86	552,86	0,00	552,86	0,00		Fines
174	Muebles	1	2000	6.302,49	6.302,49	0,00	6.302,49	0,00		Fines
175	4 Archivadores	3	2000	808,72	808,72	0,00	808,72	0,00		Fines
176	Diverso mobiliario	3	2000	1.110,60	1.110,60	0,00	1.110,60	0,00		Fines
177	22 Carros para ropa	4	2000	7.374,63	7.374,63	0,00	7.374,63	0,00		Fines
178	3 colchones + 3 almohadas + 3 somieres	10	2000	1.798,71	1.798,71	0,00	1.798,71	0,00		Fines
179	Muebles + Cortinas	11	2000	16.441,34	16.441,34	0,00	16.441,34	0,00		Fines
180	Muebles de dormitorio	1	2001	901,52	901,52	0,00	901,52	0,00		Fines
181	14 sillas	1	2001	683,23	683,23	0,00	683,23	0,00		Fines
182	Muebles	4	2001	594,33	594,33	0,00	594,33	0,00		Fines
183	Muebles	4	2001	1.121,75	1.121,75	0,00	1.121,75	0,00		Fines
184	Puertas tipo Nova 70x10	4	2001	8.715,59	8.715,59	0,00	8.715,59	0,00		Fines
185	Muebles y accesorios	5	2001	3.994,45	3.994,45	0,00	3.994,45	0,00		Fines
186	Silla	9	2001	135,74	135,74	0,00	135,74	0,00		Fines
187	Muebles y complementos	12	2001	10.027,80	10.027,80	0,00	10.027,80	0,00		Fines

FUNDACIÓN ASPANIAS BURGOS

Memoria ejercicio 2020

INVENTARIO INMOVILIZADO MATERIAL

Nº	Descripción Elemento	Mes Adq.	Año Adq.	Coste Adquisición	Amor. Acum. anterior	Dotación Amortización	Amor. Acum. Posterior	Amortización Pendiente	Cargas o gravámenes	Afectación
188	Muebles y complementos	1	2002	9.850,72	9.850,72	0,00	9.850,72	0,00		Fines
189	Muebles y complementos	1	2002	13.385,40	13.385,40	0,00	13.385,40	0,00		Fines
190	Taquillas	2	2002	788,94	788,94	0,00	788,94	0,00		Fines
191	Muebles (mesas, taburetes, cabeceros, etc)	2	2002	1.535,29	1.535,29	0,00	1.535,29	0,00		Fines
192	Sillón + 3 sillas con ruedas	6	2002	562,38	562,38	0,00	562,38	0,00		Fines
193	Grupo de 4 taquillas	6	2002	351,24	351,24	0,00	351,24	0,00		Fines
194	Estanterías de cerezo	11	2002	222,72	222,72	0,00	222,72	0,00		Fines
195	Cuadros, espejos, lámparas, etc	11	2002	339,72	339,72	0,00	339,72	0,00		Fines
196	Mesa + cajonera + sillas + armarios	1	2003	887,06	887,06	0,00	887,06	0,00		Fines
197	Muebles	2	2003	3.820,61	3.820,61	0,00	3.820,61	0,00		Fines
198	28 Mesas de pupitre + sillas	2	2003	2.136,86	2.136,86	0,00	2.136,86	0,00		Fines
199	Mesas, armarios, papeleras	3	2003	2.078,48	2.078,48	0,00	2.078,48	0,00		Fines
200	Bandeja de teclado	3	2003	26,63	26,63	0,00	26,63	0,00		Fines
201	Taburetes y sillas	3	2003	5.537,97	5.537,97	0,00	5.537,97	0,00		Fines
202	Silla negra con brazos	3	2003	189,70	189,70	0,00	189,70	0,00		Fines
203	2 Sillas omega	3	2003	152,30	152,30	0,00	152,30	0,00		Fines
204	Frigorífico Aspes	6	2003	203,72	203,72	0,00	203,72	0,00		Fines
205	2 Lavadoras Aspes	6	2003	862,96	862,96	0,00	862,96	0,00		Fines
206	Zona informática	5	2003	2.066,20	2.066,20	0,00	2.066,20	0,00		Fines
207	2 Persianas: Verluz y Nevaluz	5	2003	359,83	359,83	0,00	359,83	0,00		Fines
208	Mesa tagar 800x800	10	2003	101,53	101,53	0,00	101,53	0,00		Fines
209	Grupo de 5 taquillas	1	2004	363,72	363,72	0,00	363,72	0,00		Fines
210	Armario	1	2004	337,24	337,24	0,00	337,24	0,00		Fines
211	Persianas	1	2004	124,30	124,30	0,00	124,30	0,00		Fines
212	Armarios	3	2004	1.778,48	1.778,48	0,00	1.778,48	0,00		Fines
213	Muebles (armarios + sillas + persianas)	4	2004	6.326,27	6.326,27	0,00	6.326,27	0,00		Fines
214	2 Armarios + estantería + baldas	6	2004	743,85	743,85	0,00	743,85	0,00		Fines
215	Armario	6	2004	352,37	352,37	0,00	352,37	0,00		Fines
216	Armario + mesa + cajonera	9	2004	544,75	544,75	0,00	544,75	0,00		Fines
217	Armario persianas + baldas	11	2004	472,75	472,75	0,00	472,75	0,00		Fines
218	Mesas + sillas + armarios	1	2005	6.806,09	6.806,09	0,00	6.806,09	0,00		Fines
219	Sofas + sillón + mesas	1	2005	4.726,45	4.726,45	0,00	4.726,45	0,00		Fines
220	Armarios	1	2005	2.014,92	2.014,92	0,00	2.014,92	0,00		Fines
221	Armario	1	2005	247,53	247,53	0,00	247,53	0,00		Fines
222	4 Armarios	2	2005	1.088,60	1.088,60	0,00	1.088,60	0,00		Fines
223	3 Armarios + mesa	2	2005	1.171,72	1.171,72	0,00	1.171,72	0,00		Fines
224	Mamparas + puertas + techo registrable	2	2005	9.969,93	9.969,93	0,00	9.969,93	0,00		Fines
225	1 Armario	3	2005	266,80	266,80	0,00	266,80	0,00		Fines
226	4 Somieres + 4 armarios	3	2005	1.972,00	1.972,00	0,00	1.972,00	0,00		Fines
227	Mesa TV + Mesa de centro	3	2005	285,36	285,36	0,00	285,36	0,00		Fines
228	Estantería	3	2005	3.181,15	3.181,15	0,00	3.181,15	0,00		Fines
229	2 Armarios	3	2005	1.331,46	1.331,46	0,00	1.331,46	0,00		Fines
230	Estanterías	4	2005	1.081,46	1.081,46	0,00	1.081,46	0,00		Fines
231	Stor	5	2005	1.017,84	1.017,84	0,00	1.017,84	0,00		Fines
232	Armario + bancos	5	2005	1.839,78	1.839,78	0,00	1.839,78	0,00		Fines
233	Mobiliario	7	2005	217.181,62	217.181,62	0,00	217.181,62	0,00		Fines
234	Mobiliario	7	2005	58.144,12	58.144,12	0,00	58.144,12	0,00		Fines
235	Armarios + sillas + mesa + bancadas	9	2005	2.123,38	2.123,38	0,00	2.123,38	0,00		Fines
236	Sofa + mesas + sillas	1	2006	8.630,54	8.630,54	0,00	8.630,54	0,00		Fines
237	7 Grupos de 4 taquillas	1	2006	2.227,85	2.227,85	0,00	2.227,85	0,00		Fines
238	Muebles de oficina	4	2006	7.863,13	7.863,13	0,00	7.863,13	0,00		Fines
239	8 Grupos de 4 taquillas	6	2006	2.546,11	2.546,11	0,00	2.546,11	0,00		Fines
240	104 sillas	8	2006	8.082,88	8.082,88	0,00	8.082,88	0,00		Fines
241	Colchones, mesillas y estantes	10	2006	1.282,38	1.282,38	0,00	1.282,38	0,00		Fines
242	Taquillas	12	2006	3.586,73	3.586,73	0,00	3.586,73	0,00		Fines
243	Paneles y mamparas	12	2006	20.211,75	20.211,75	0,00	20.211,75	0,00		Fines
244	Armario	1	2007	463,54	463,54	0,00	463,54	0,00		Fines
245	Archivador 4 cajones + Armario persiana	8	2007	740,07	740,07	0,00	740,07	0,00		Fines
246	Mesas, sillas, escritorio,	1	2008	40.214,99	40.214,99	0,00	40.214,99	0,00		Fines
247	2 Sofas de 3 plazas	5	2008	916,86	916,86	0,00	916,86	0,00		Fines
248	Mobiliario	7	2008	17.476,31	17.476,31	0,00	17.476,31	0,00		Fines

FUNDACIÓN ASPANIAS BURGOS

Memoria ejercicio 2020

INVENTARIO INMOVILIZADO MATERIAL

Nº	Descripción Elemento	Mes Adq.	Año Adq.	Coste Adquisición	Amor. Acum. anterior	Dotación Amortización	Amor. Acum. Posterior	Amortización Pendiente	Cargos o gravámenes	Afectación
249	Grupo de 2 taquillas	11	2008	327,56	327,56	0,00	327,56	0,00		Fines
250	Mesa de reuniones + sillas	12	2008	1.320,08	1.320,08	0,00	1.320,08	0,00		Fines
251	Silla con brazos + Archivador	12	2008	1.051,41	1.051,41	0,00	1.051,41	0,00		Fines
252			2009	40.720,00	40.720,00	0,00	40.720,00	0,00		Fines
253	Mueble para fregadero		2009	1.845,39	1.845,39	0,00	1.845,39	0,00		Fines
254	Colchones + somieres + almohadas.....		2009	1.605,44	1.605,44	0,00	1.605,44	0,00		Fines
255	Sillas + armario con puertas		2010	3.201,57	3.174,92	26,65	3.201,57	0,00		Fines
256	Carpetas colgantes + Sillas		2010	5.355,72	5.266,44	89,28	5.355,72	0,00		Fines
257	Mobiliario		2010	4.326,23	4.181,75	144,48	4.326,23	0,00		Fines
258	Mobiliario		2010	1.296,53	1.242,48	54,05	1.296,53	0,00		Fines
259	Sillas + armario		2010	1.416,45	1.298,46	117,99	1.416,45	0,00		Fines
260	2 Mesas + silla + cajonera		2010	912,05	828,49	83,56	912,05	0,00		Fines
261	3 sillas Sidney, 1 silla Idonia, 1 silla mit Poliuretano		2012	911,55	706,49	91,16	797,65	113,90		Fines
262	Mamparas sencillas, formadas por periferia de aluminio lacada c		2013	6.071,76	4.047,86	607,18	4.655,04	1.416,72		Fines
263	Conjunto de Somier+ Patas + Colchon de 90x190		2014	261,36	145,95	26,14	172,09	89,27		Fines
264	Conjunto de Somier+ Patas + Colchon de 90x190		2014	261,36	145,95	26,14	172,09	89,27		Fines
265	Frijo TEKA TS138 Bco. 0.85 m.r.07700		2014	162,59	85,36	16,26	101,62	60,97		Fines
266	Frijo TEKA TS138 Bco. 0.85 m.r.07701		2014	162,59	85,36	16,26	101,62	60,97		Fines
267	Frijo TEKA TS138 Bco. 0.85 m.r.07702		2014	162,58	85,36	16,26	101,62	60,96		Fines
268	Adquisición y equipamiento huertos ecológicos		2014	3.902,79	2.048,97	390,28	2.439,25	1.463,54		Fines
269	Conservador BALAY 3FC1502B y Microondas TEKA MW200C		2014	645,00	338,63	64,50	403,13	241,87		Fines
270	Arcon ZANUSSI ZFC11400 WA Bco.		2014	327,21	171,78	32,72	204,50	122,71		Fines
271	Frigorífico Edesa Home - F801		2014	49,00	25,73	4,90	30,63	18,37		Fines
272	Frigorífico Edesa Home - F802		2014	73,50	38,59	7,35	45,94	27,56		Fines
273	Frigorífico Edesa Home - F803		2014	122,50	64,31	12,25	76,56	45,94		Fines
274	3ª Modulo de espona modelo LINCE I, tapizado G3 Venecia 304		2015	888,62	362,85	88,86	451,71	436,91		Fines
275	22 Camas Articuladas 33 Sillones Zeus 33 Armarios		2018	22.280,67	-9.506,75	2.228,07	-7.278,68	29.559,35		Fines
276	Mesa KROMA y cajonera		2019	549,22	27,48	54,92	82,40	466,82		Fines
277	Multiclass Touch 65 + soporte ruedas , pizara		2020	11.213,05	0,00	280,43	280,43	10.932,62		Fines

TOTAL MOBILIARIO (Cta. 216)			942.154,99	892.467,55	4.479,69	896.947,24	45.207,75		
-----------------------------	--	--	------------	------------	----------	------------	-----------	--	--

278	3 Ordenadores portátiles Acer	7	2009	1.448,82	1.448,82	0,00	1.448,82	0,00		Fines
279	Ordenador HP + Monitor 22"	2	2010	752,84	752,84	0,00	752,84	0,00		Fines
280	2 Ordenadores + monitor	5	2010	1.619,36	1.619,36	0,00	1.619,36	0,00		Fines
281	Servidor + disco duro	5	2010	1.747,41	1.747,41	0,00	1.747,41	0,00		Fines
282	Material informático (portatil + impresora, etc)	6	2010	1.378,94	1.378,94	0,00	1.378,94	0,00		Fines
283	Equipos informáticos	12	2010	485,02	485,02	0,00	485,02	0,00		Fines
284	Equipos informáticos para Bulevar y Otros	6	2011	1.639,99	1.639,99	0,00	1.639,99	0,00		Fines
285	Impresora Laser HP LaserJet Pro	1	2013	245,84	245,84	0,00	245,84	0,00		Fines
286	Terminal de control horario. Ampliación licencia. Sumir	7	2013	3.062,63	3.062,63	0,00	3.062,63	0,00		Fines
287	Ordenador, HP ML350, switch, impresora Laser, wireles	11	2013	32.464,48	32.464,48	0,00	32.464,48	0,00		Fines
288	Fortigate 60 D.	11	2013	5.946,59	5.946,59	0,00	5.946,59	0,00		Fines
289	HP PRODESK 405 MT	5	2014	431,13	431,13	0,00	431,13	0,00		Fines
290	HP ProBook 650 G1; HP 90W Docking Station y HP P.	6	2014	2.383,51	2.383,51	0,00	2.383,51	0,00		Fines
291	HP ProDesk 405 MT y HP ProLiant ML301e Gen8 v2	6	2014	1.189,58	1.189,58	0,00	1.189,58	0,00		Fines
292	Portatil HP PROBOOK 450	7	2014	698,17	698,17	0,00	698,17	0,00		Fines
293	HP Laser Jet Pro P1102	7	2014	112,34	112,34	0,00	112,34	0,00		Fines
294	Disco duro USB 1 TB TOURO; Disco duro 2 TB WEST	9	2014	204,05	204,05	0,00	204,05	0,00		Fines
295	Monitor LED 21.5 Philips V-line 223V5LSB2	9	2014	214,05	214,05	0,00	214,05	0,00		Fines
296	HP Laser Jet Pro P1102	10	2014	110,83	110,83	0,00	110,83	0,00		Fines
297	Servidor HP ProDesk 400 G2 + Monitor	2	2015	822,28	822,28	0,00	822,28	0,00		Fines
298	ORDENADOR HM BOREAS G6 MT i5	4	2017	641,30	440,90	160,33	601,23	40,07		Fines
299	HPE ProLiant ML110 Gen9	8	2017	617,24	372,92	154,31	527,23	90,01		Fines
300	HPE ProLiant ML110 Gen9	8	2017	617,23	372,91	154,31	527,22	90,01		Fines
301	EQUIPOS INFORMATIVOS 8UND LENOVO INTEL	3	2018	3.031,97	1.389,65	757,99	2.147,64	884,33		Fines
302	1 Portatil + 4 Ordenadores clonicos	12	2018	1.959,21	530,62	489,80	1.020,42	938,79		Fines
303	1 Ordenador Clonico	12	2018	407,79	110,45	101,95	212,40	195,39		Fines
304	Portatil Elitebook 840	12	2018	364,80	98,80	91,20	190,00	174,80		Fines
305	Portatil Lenovo ideapad 520 + Monitor Samsung S24D.	1	2019	1.677,35	419,34	419,34	838,68	838,67		Fines
306	HP ELITEBOOK 850 G1 Y MONITOR	2	2019	405,00	92,81	101,25	194,06	210,94		Fines
307	PC T300 + MONITOR	2	2019	1.379,18	316,06	344,80	660,86	718,32		Fines
308	Firewall FG60E	2	2019	591,76	135,61	147,94	283,55	308,21		Fines

FUNDACIÓN ASPANIAS BURGOS

Memoria ejercicio 2020

INVENTARIO INMOVILIZADO MATERIAL

Nº	Descripción Elemento	Mes Adq.	Año Adq.	Coste Adquisición	Amor. Acum. anterior	Dotación Amortización	Amor. Acum. Posterior	Amortización Pendiente	Cargas o gravámenes	Afectación
309	98 ordenadores	3	2019	7.940,00	3.308,33	3.970,00	7.278,33	661,67		Fines
310	3 teléfonos, 2 routers, armario rack para Calemega	3	2019	1.818,00	378,75	454,50	833,25	984,75		Fines
311	Otros equipos proceso información UTE			2.924,35	2.924,35	0,00	2.924,35	0,00		Fines
TOTAL EQUIPOS PROCESO INFORMACIÓN (CTA. 217)				81.333,04	67.849,36	7.347,72	75.197,08	6.135,96		
312	Microbus adaptado	4	2003	83.000,00	83.000,00	0,00	83.000,00	0,00		Fines
313	Vehículo BU-3472-V	1	1995	26.446,78	26.446,78	0,00	26.446,78	0,00		Fines
314	Wolks wagen Kombi	11	2006	32.301,16	32.301,16	0,00	32.301,16	0,00		Fines
315	Furgoneta Wolks wagen	1	2010	55.607,40	55.607,40	0,00	55.607,40	0,00		Fines
316	Plataforma elevadora + amarre silla	1	2010	8.956,90	8.956,90	0,00	8.956,90	0,00		Fines
317	Furgoneta Wolks wagen	1	2010	42.107,40	42.107,40	0,00	42.107,40	0,00		Fines
318	Plataforma elevadora + amarre silla	1	2010	8.956,90	8.956,90	0,00	8.956,90	0,00		Fines
319	Furgoneta conbi corta Opel Vivaro	12	2011	22.405,84	18.111,36	2.240,58	20.351,94	2.053,90		Fines
320	Furgoneta conbi corta Opel Vivaro	12	2011	22.405,84	18.111,36	2.240,58	20.351,94	2.053,90		Fines
321	Rotulación 2 Furgonetas Opel Vivaro	12	2011	4.720,00	3.815,33	472,00	4.287,33	432,67		Fines
322	Vehículo Opel Vivaro Combi-9 Larga Acrist. Bastidor: \	2	2013	25.900,00	17.914,17	2.590,00	20.504,17	5.395,83		Fines
323	Kangoo Combi Profesional dCi 90	10	2014	14.930,00	7.838,25	1.493,00	9.331,25	5.598,75		Fines
324	Rotulación de furgoneta modelo Kangoo Combi Profes	10	2014	181,50	95,29	18,15	113,44	68,06		Fines
325	Fiat 500 L.0062KJT	4	2018	12.800,00	2.240,00	1.280,00	3.520,00	9.280,00		Fines
326	Fiat tipo 9797KJS	4	2018	17.000,00	2.975,00	1.700,00	4.675,00	12.325,00		Fines
327	Fiat tipo 3911KJT	4	2018	16.800,00	2.940,00	1.680,00	4.620,00	12.180,00		Fines
328	Toyota Proace 6991KKN	5	2018	29.341,33	5.012,51	2.934,13	7.946,64	21.394,69		Fines
329	Megane Scenic 1802DVD	5	2019	2.700,00	900,00	1.350,00	2.250,00	450,00		Fines
330	FIAT TIPO SW BUSINESS 4329KVB	13	2020	22.800,01	0,00	0,00	0,00	22.800,01		Fines
331				4.262,12	1.108,15	681,94	1.790,09	2.472,03		Fines
TOTAL ELEMENTOS DE TRANSPORTE (CTA. 218)				453.623,18	338.437,96	18.680,38	357.118,34	96.504,84		
332	Televisor Daewo de 21"	9	2002	478,96	478,96	0,00	478,96	0,00		Fines
333	DVD + VCR	1	2004	299,00	299,00	0,00	299,00	0,00		Fines
334	Televisor Philips 21"	6	2003	801,75	801,75	0,00	801,75	0,00		Fines
335	Combi Video	1	2004	199,00	199,00	0,00	199,00	0,00		Fines
336	4 Televisores	7	2005	612,00	612,00	0,00	612,00	0,00		Fines
337	Televisor Philips de 29"	10	2005	359,00	359,00	0,00	359,00	0,00		Fines
338	Televisor Sanyo 28"	2	2006	299,00	299,00	0,00	299,00	0,00		Fines
339	Carro medicación con 54 bandejas	4	2007	1.678,72	1.678,72	0,00	1.678,72	0,00		Fines
340	Televisor Daewo de 20"	3	2008	129,99	129,99	0,00	129,99	0,00		Fines
341	Televisor LCD + soporte	5	2009	722,00	722,00	0,00	722,00	0,00		Fines
342	Material-medicación Sintrón	8	2009	988,79	988,79	0,00	988,79	0,00		Fines
343	Camilla electrónica	5	2010	961,27	961,27	0,00	961,27	0,00		Fines
344	4 SIMULADOR DESFIBRILADOR	10	2015	596,48	316,88	74,56	391,44	205,04		Fines
345	20 MASCARILLA PRACTICAS	10	2015	417,00	221,55	52,13	273,68	143,32		Fines
346	4 TORSOS SIMULACION RCP	10	2015	679,44	360,95	84,93	445,88	233,56		Fines
347	MANIQUI TRAINER TRAUMA	10	2015	1.969,17	1.046,14	246,15	1.292,29	676,88		Fines
348	4 SILLAS RUEDA SOMER	10	2015	1.915,28	1.017,49	239,41	1.256,90	658,38		Fines
349	16 MARCARILLA BOCA-BOCA	10	2015	380,00	201,88	47,50	249,38	130,62		Fines
350	16 MANTAS ISOTERMICA	10	2015	246,72	131,07	30,84	161,91	84,81		Fines
351	16 EDREDON EMERGENCIA	10	2015	501,60	266,48	62,70	329,18	172,42		Fines
352	4 ASPIRADORES SECRECIONES	10	2015	1.576,36	837,46	197,05	1.034,51	541,85		Fines
353	4 CAMILLAS PLEGABLE	10	2015	740,28	393,29	92,55	485,84	254,44		Fines
354	4 CAMILLAS ESMALTADA	10	2015	918,08	487,73	114,76	602,49	315,59		Fines
355	9 BOTIQUIN MOCHILA COMPLE	10	2015	1.781,55	946,43	222,69	1.169,12	612,43		Fines
356	9 DESFIBRILADORES CU-SPI	10	2015	15.627,24	8.301,99	1.953,41	10.255,40	5.371,84		Fines
TOTAL OTRO INMOVILIZADO MATERIAL (CTA. 219)				34.878,68	22.058,82	3.418,68	25.477,50	9.401,18		
TOTAL INMOVILIZADO MATERIAL				13.420.451,65	4.591.572,94	258.768,58	4.850.341,52	8.570.110,13		

FUNDACIÓN ASPANIAS BURGOS

Memoria ejercicio 2020

Las cuentas anuales de la Fundación ASPANIAS BURGOS, correspondientes al ejercicio 2020, que contiene el presente documento, han sido aprobadas por su Patronato en la reunión celebrada el día 15 de septiembre de 2021, y se firman de conformidad por todos los miembros del Patronato.

D. Juan José Rodríguez Villarroel
Presidente

D. Juan Luis Rodríguez Páramo
Secretario

D. David Palacín Alcalde
Vocal

D. Jesús Tudela Molinero
Vocal

D^a. M^a Ángeles Fraile Calleja
Vocal

D^a. M^a Soledad Arnaiz Hacinas
Vocal

Excmo. Ayuntamiento Salas de los Infantes
D. Francisco Azúa García
Vocal

D. José Luis Arce Sebastián
Vicepresidente

D. Antonio Tajadura Ortega
Vocal

D. Juan Carlos Rodríguez Porres
Vocal

D^a. Manuela Díez Nebreda
Vocal

D^a. M^a Fuensanta Carrillo Tosantos
Vocal

D. Miguel Patón Sánchez-Herrera
Vocal

Excmo. Ayuntamiento de Burgos
D^a. Sonia Rodríguez Cobos
Vocal

FUNDACIÓN ASPANIAS
Burgos

Plena
inclusión
Castilla y León

Burgos, a 15 de septiembre 2021

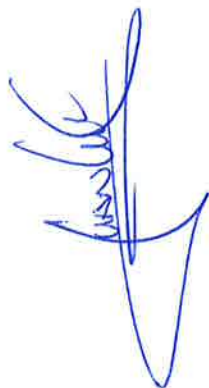
Nota de firma por no asistir al Patronato

FUNDACIÓN ASPANIAS BURGOS

Memoria ejercicio 2020

ANEXO I

CUENTAS DE RESULTADO POR PROGRAMAS



Fundación Aspanias Burgos
Cuenta de Resultados
correspondiente al periodo comprendido
entre el 1 de Enero y el 31 de Diciembre de 2020
(Euros)

Apoyos a personas con discapacidad

Cuenta de resultados	(DEBE)/HABER
	2020
A) EXCEDENTE DEL EJERCICIO	
1. Ingresos de la entidad por la actividad propia	7.381.293,76
b) Aportaciones de usuarios	382.451,67
c) Ingresos de promociones, patrocinadores y colaboraciones	9.346,38
d) Subvenciones, donaciones y legados de explotación imputados al excedente del ejercicio	6.840.759,37
e) Donaciones y legados imputados al excedente del ejercicio	148.736,34
3. Gastos por ayudas y otros	-355.174,48
a) Ayudas monetarias	-355.174,48
6. Aprovisionamientos	-1.153.505,11
7. Otros Ingresos de explotación	26.534,43
8. Gastos de personal	-5.133.584,96
9. Otros gastos de la actividad	-1.597.767,30
10. Amortización del Inmovilizado	-243.486,22
11. Subvenciones, donaciones y legados de capital trasladados al resultado del ejercicio	89.802,18
13. Deterioro y resultado por enajenaciones del Inmovilizado	-6.067,25
14. Otros resultados	-257.812,18
A.1) EXCEDENTE DE LA ACTIVIDAD	-1.249.767,13
16. Gastos financieros	-61.363,20
19. Deterioro y resultado por enajenaciones de Instrumentos financieros	-207.656,23
A.2) EXCEDENTE DE LAS OPERACIONES FINANCIERAS	-269.019,43
A.3) EXCEDENTE ANTES DE IMPUESTOS	-1.518.786,56
20. Impuestos sobre beneficios	0,00
A.4) VARIACIÓN DE PATRIMONIO NETO RECONOCIDA EN EL EXCEDENTE DEL EJERCICIO	-1.518.786,56
B) INGRESOS Y GASTOS IMPUTADOS DIRECTAMENTE AL PATRIMONIO NETO	
B.1) Variación de P. neto por Ingresos y gastos reconocidos directamente en el patrimonio neto	0,00
C) RECLASIFICACIONES AL EXCEDENTE DEL EJERCICIO	
1. Subvenciones recibidas	-89.802,18
C.1) Variación de patrimonio neto por reclasificaciones al excedente del ejercicio	-89.802,18
D) VARIACIONES DE P. NETO POR INGRESOS Y GASTOS IMP. DIREC. AL PATRIMONIO NETO	-89.802,18
E) AJUSTES POR CAMBIO DE CRITERIO	0,00
F) AJUSTES POR ERRORES	-3.980.790,10
G) VARIACIÓN EN LA DOTACIÓN FUNDACIONAL O FONDO SOCIAL	0,00
H) OTRAS VARIACIONES	0,00
I) RESULTADO TOTAL, VARIACIÓN DEL PATRIMONIO NETO EN EL EJERCICIO	-5.589.378,84

Fundación Aspanias Burgos
Cuenta de Resultados
correspondiente al período comprendido
entre el 1 de Enero y el 31 de Diciembre de 2020
(Euros)

Fomento, empleo y formación

Cuenta de resultados	(DEBE)/HABER 2020
A) EXCEDENTE DEL EJERCICIO	
1. Ingresos de la entidad por la actividad propia	618.045,60
b) Aportaciones de usuarios	32.023,19
c) Ingresos de promociones, patrocinadores y colaboraciones	782,59
d) Subvenciones, donaciones y legados de explotación imputados al excedente del ejercicio	572.785,93
e) Donaciones y legados imputados al excedente del ejercicio	12.453,89
3. Gastos por ayudas y otros	-29.739,23
a) Ayudas monetarias	-29.739,23
6. Aprovisionamientos	-37.915,15
7. Otros ingresos de explotación	2.221,76
8. Gastos de personal	-429.841,93
9. Otros gastos de la actividad	-192.124,59
10. Amortización del inmovilizado	-5.266,46
11. Subvenciones, donaciones y legados de capital traspasados al resultado del ejercicio	7.519,26
13. Deterioro y resultado por enajenaciones del inmovilizado	-508,02
14. Otros resultados	-235,38
A.1) EXCEDENTE DE LA ACTIVIDAD	-67.844,14
16. Gastos financieros	-10.519,40
19. Deterioro y resultado por enajenaciones de instrumentos financieros	-17.387,33
A.2) EXCEDENTE DE LAS OPERACIONES FINANCIERAS	-27.906,73
A.3) EXCEDENTE ANTES DE IMPUESTOS	-95.750,87
20. Impuestos sobre beneficios	0,00
A.4) VARIACION DE PATRIMONIO NETO RECONOCIDA EN EL EXCEDENTE DEL EJERCICIO	-95.750,87
B) INGRESOS Y GASTOS IMPUTADOS DIRECTAMENTE AL PATRIMONIO NETO	
B.1) Variación de P. neto por ingresos y gastos reconocidos directamente en el patrimonio neto	0,00
C) RECLASIFICACIONES AL EXCEDENTE DEL EJERCICIO	
1. Subvenciones recibidas	-7.519,26
C.1) Variación de patrimonio neto por reclasificaciones al excedente del ejercicio	-7.519,26
D) VARIACIONES DE P. NETO POR INGRESOS Y GASTOS IMP. DIREC. AL PATRIMONIO NETO	-7.519,26
E) AJUSTES POR CAMBIO DE CRITERIO	0,00
F) AJUSTES POR ERRORES	0,00
G) VARIACIÓN EN LA DOTACIÓN FUNDACIONAL O FONDO SOCIAL	0,00
H) OTRAS VARIACIONES	0,00
I) RESULTADO TOTAL, VARIACIÓN DEL PATRIMONIO NETO EN EL EJERCICIO	-103.270,13

[Handwritten signatures in blue ink]

Fundación Aspanias Burgos
Cuenta de Resultados
correspondiente al periodo comprendido
entre el 1 de Enero y el 31 de Diciembre de 2020
(Euros)


Asesoramiento, gestión y apoyo a entidades

Cuenta de resultados	(DEBE)/HABER 2020
A) EXCEDENTE DEL EJERCICIO	
1. Ingresos de la entidad por la actividad propia	200.864,83
b) Aportaciones de usuarios	10.407,54
c) Ingresos de promociones, patrocinadores y colaboraciones	254,34
d) Subvenciones, donaciones y legados de explotación imputados al excedente del ejercicio	186.155,43
e) Donaciones y legados imputados al excedente del ejercicio	4.047,52
3. Gastos por ayudas y otros	-9.665,25
a) Ayudas monetarias	-9.665,25
6. Provisiónamientos	0,00
7. Otros ingresos de explotación	722,07
8. Gastos de personal	-139.698,63
9. Otros gastos de la actividad	-28.921,98
10. Amortización del inmovilizado	0,00
11. Subvenciones, donaciones y legados de capital traspasados al resultado del ejercicio	2.443,76
13. Deterioro y resultado por enajenaciones del inmovilizado	-165,11
14. Otros resultados	-76,50
A.1) EXCEDENTE DE LA ACTIVIDAD	25.503,19
16. Gastos financieros	-84.155,24
19. Deterioro y resultado por enajenaciones de instrumentos financieros	-5.650,88
A.2) EXCEDENTE DE LAS OPERACIONES FINANCIERAS	-89.806,12
A.3) EXCEDENTE ANTES DE IMPUESTOS	-64.302,93
20. Impuestos sobre beneficios	0,00
A.4) VARIACION DE PATRIMONIO NETO RECONOCIDA EN EL EXCEDENTE DEL EJERCICIO	-64.302,93
B) INGRESOS Y GASTOS IMPUTADOS DIRECTAMENTE AL PATRIMONIO NETO	
B.1) Variación de P. neto por ingresos y gastos reconocidos directamente en el patrimonio neto	0,00
C) RECLASIFICACIONES AL EXCEDENTE DEL EJERCICIO	
1. Subvenciones recibidas	-2.443,76
C.1) Variación de patrimonio neto por reclasificaciones al excedente del ejercicio	-2.443,76
D) VARIACIONES DE P. NETO POR INGRESOS Y GASTOS IMP. DIREC. AL PATRIMONIO NETO	-2.443,76
E) AJUSTES POR CAMBIO DE CRITERIO	0,00
F) AJUSTES POR ERRORES	0,00
G) VARIACIÓN EN LA DOTACIÓN FUNDACIONAL O FONDO SOCIAL	0,00
H) OTRAS VARIACIONES	0,00
I) RESULTADO TOTAL, VARIACIÓN DEL PATRIMONIO NETO EN EL EJERCICIO	-66.746,69

Fundación Aspanias Burgos
Cuenta de Resultados
correspondiente al periodo comprendido
entre el 1 de Enero y el 31 de Diciembre de 2020
(Euros)

Educación

Cuenta de resultados	(DEBE)/HABER 2020
A) EXCEDENTE DEL EJERCICIO	
1. Ingresos de la entidad por la actividad propia	565.511,72
b) Aportaciones de usuarios	29.301,22
c) Ingresos de promociones, patrocinadores y colaboraciones	716,07
d) Subvenciones, donaciones y legados de explotación imputados al excedente del ejercicio	524.099,12
e) Donaciones y legados imputados al excedente del ejercicio	11.395,31
3. Gastos por ayudas y otros	-27.211,40
a) Ayudas monetarias	-27.211,40
6. Aprovisionamientos	-61.928,07
7. Otros ingresos de explotación	2.032,91
8. Gastos de personal	-393.305,36
9. Otros gastos de la actividad	-199.699,39
10. Amortización del inmovilizado	-14.746,10
11. Subvenciones, donaciones y legados de capital traspasados al resultado del ejercicio	6.880,12
13. Deterioro y resultado por enajenaciones del inmovilizado	-464,84
14. Otros resultados	-215,38
A.1) EXCEDENTE DE LA ACTIVIDAD	-123.145,80
16. Gastos financieros	-10.519,40
19. Deterioro y resultado por enajenaciones de instrumentos financieros	-15.909,41
A.2) EXCEDENTE DE LAS OPERACIONES FINANCIERAS	-26.428,81
A.3) EXCEDENTE ANTES DE IMPUESTOS	-149.574,61
20. Impuestos sobre beneficios	0,00
A.4) VARIACION DE PATRIMONIO NETO RECONOCIDA EN EL EXCEDENTE DEL EJERCICIO	-149.574,61
B) INGRESOS Y GASTOS IMPUTADOS DIRECTAMENTE AL PATRIMONIO NETO	
B.1) Variación de P. neto por ingresos y gastos reconocidos directamente en el patrimonio neto	0,00
C) RECLASIFICACIONES AL EXCEDENTE DEL EJERCICIO	
1. Subvenciones recibidas	-6.880,12
C.1) Variación de patrimonio neto por reclasificaciones al excedente del ejercicio	-60.846,18
D) VARIACIONES DE P. NETO POR INGRESOS Y GASTOS IMP. DIREC. AL PATRIMONIO NETO	-60.846,18
E) AJUSTES POR CAMBIO DE CRITERIO	0,00
F) AJUSTES POR ERRORES	0,00
G) VARIACIÓN EN LA DOTACIÓN FUNDACIONAL O FONDO SOCIAL	0,00
H) OTRAS VARIACIONES	0,00
I) RESULTADO TOTAL, VARIACIÓN DEL PATRIMONIO NETO EN EL EJERCICIO	-210.420,79




Fundación Aspanias Burgos
Cuenta de Resultados
correspondiente al periodo comprendido
entre el 1 de Enero y el 31 de Diciembre de 2020
(Euros)

Plan estratégico

Cuenta de resultados	(DEBE)/HABER 2020
A) EXCEDENTE DEL EJERCICIO	
1. Ingresos de la entidad por la actividad propia	80.345,93
b) Aportaciones de usuarios	4.163,01
c) Ingresos de promociones, patrocinadores y colaboraciones	101,74
d) Subvenciones, donaciones y legados de explotación imputados al excedente del ejercicio	74.462,17
e) Donaciones y legados imputados al excedente del ejercicio	1.619,01
3. Gastos por ayudas y otros	-3.866,10
a) Ayudas monetarias	-3.866,10
6. Provisiónamientos	-2.527,68
7. Otros Ingresos de explotación	288,83
8. Gastos de personal	-55.879,45
9. Otros gastos de la actividad	-3.443,09
10. Amortización del Inmovilizado	0,00
11. Subvenciones, donaciones y legados de capital trasladados al resultado del ejercicio	977,50
13. Deterioro y resultado por enajenaciones del Inmovilizado	-66,04
14. Otros resultados	-30,60
A.1) EXCEDENTE DE LA ACTIVIDAD	15.799,30
16. Gastos financieros	0,00
19. Deterioro y resultado por enajenaciones de Instrumentos financieros	-2.260,35
A.2) EXCEDENTE DE LAS OPERACIONES FINANCIERAS	-2.260,35
A.3) EXCEDENTE ANTES DE IMPUESTOS	13.538,95
20. Impuestos sobre beneficios	0,00
A.4) VARIACION DE PATRIMONIO NETO RECONOCIDA EN EL EXCEDENTE DEL EJERCICIO	13.538,95
B) INGRESOS Y GASTOS IMPUTADOS DIRECTAMENTE AL PATRIMONIO NETO	
B.1) Variación de P. neto por Ingresos y gastos reconocidos directamente en el patrimonio neto	0,00
C) RECLASIFICACIONES AL EXCEDENTE DEL EJERCICIO	
1. Subvenciones recibidas	-977,50
C.1) Variación de patrimonio neto por reclasificaciones al excedente del ejercicio	-977,50
D) VARIACIONES DE P. NETO POR INGRESOS Y GASTOS IMP. DIREC. AL PATRIMONIO NETO	-977,50
E) AJUSTES POR CAMBIO DE CRITERIO	0,00
F) AJUSTES POR ERRORES	0,00
G) VARIACIÓN EN LA DOTACIÓN FUNDACIONAL O FONDO SOCIAL	0,00
H) OTRAS VARIACIONES	0,00
I) RESULTADO TOTAL, VARIACIÓN DEL PATRIMONIO NETO EN EL EJERCICIO	12.561,45